

**Государственное бюджетное общеобразовательное  
учреждение средняя общеобразовательная школа № 489  
Московского района Санкт-Петербурга**

**ПРИНЯТА**

решением Педагогического совета  
ГБОУ школы № 489  
Московского района Санкт-Петербурга  
(протокол от «31» августа 2022г. №1)

**УТВЕРЖДЕНА**

приказом от «31» августа 2022г. №63-О  
Директор ГБОУ школы № 489  
Московского района Санкт-Петербурга

\_\_\_\_\_ О.Н. Калашникова

**Дополнительная  
общеразвивающая программа  
«Готов к труду и обороне»**

**Возраст учащихся:** от 15 до 18 лет  
**Срок освоения:** 1 год обучения

ФИО педагогического работника,  
разработавшего и реализующего  
дополнительную общеразвивающую программу  
*Евгранов Владимир Сергеевич*

Должность:  
*Педагог дополнительного образования*

**Дополнительная общеразвивающая программа «Готов к труду и обороне»** разработана в соответствии с требованиями Федерального государственного образовательного стандарта начального общего образования.

### **Федеральные документы**

1. Федеральный закон от 29.12.2012 №273-ФЗ «Об образовании в Российской Федерации» (с изменениями).
2. Санитарные правила СП 2.4.3648–20 "Санитарно-эпидемиологические требования к организациям воспитания и обучения, отдыха и оздоровления детей и молодежи" от 28.09.2020г.
3. Распоряжение 701-р «Об утверждении примерного положения об отделении дополнительного образования» от 14.03.2016г.
4. Приказ №196 «Об утверждении порядка организации и осуществления образовательной деятельности по дополнительным общеобразовательным программам» от 09.11.2018г.
5. Распоряжение №1676-р «Об утверждении критериев оценки качества дополнительных общеразвивающих программ, реализуемых организациями, осуществляющими образовательную деятельность, и индивидуальными предпринимателями Санкт-Петербурга» от 25.08.2022г.
6. Федеральный Закон от 31.07.2020 № 304-ФЗ «О внесении изменений в Федеральный закон Российской Федерации «Об образовании в Российской Федерации» по вопросам воспитания».
7. Федеральный проект «Успех каждого ребенка» (утвержден на заседании проектного комитета по национальному проекту "Образование" 07.12.2018, протокол № 3).
8. Стратегия развития воспитания в РФ на период до 2025 года / Распоряжение Правительства Российской Федерации от 29.05.2015 № 996-р.
9. Концепция развития дополнительного образования детей до 2030 года / Распоряжение Правительства Российской Федерации от 31.03.2022 № 678-р.
10. Приказ Министерства образования и науки Российской Федерации от 23.08.2017 № 816 «Об утверждении Порядка применения организациями,

осуществляющими образовательную деятельность, электронного обучения, дистанционных образовательных технологий при реализации образовательных программ».

11. Приказ Министерства труда и социальной защиты Российской Федерации от 05.05.2018 № 298 «Об утверждении профессионального стандарта "Педагог дополнительного образования детей и взрослых"».
12. Приказ Министерства просвещения Российской Федерации от 09.11.2018 № 196 «Об утверждении Порядка организации и осуществления образовательной деятельности по дополнительным общеобразовательным программам».
13. Приказ Министерства просвещения Российской Федерации от 13.03.2019 № 114 «Об утверждении показателей, характеризующих общие критерии оценки качества условий осуществления образовательной деятельности организациями, осуществляющими образовательную деятельность по основным общеобразовательным программам, образовательным программам среднего профессионального образования, основным программам профессионального обучения, дополнительным общеобразовательным программам».
14. Приказ Министерства просвещения Российской Федерации от 03.09.2019 № 467 «Об утверждении Целевой модели развития региональных систем дополнительного образования детей».
15. Приказ Министерства образования и науки Российской Федерации и Министерства просвещения Российской Федерации от 05.08.2020 № 882/391 «Об организации и осуществлении образовательной деятельности по сетевой форме реализации образовательных программ».
16. Постановление Главного государственного санитарного врача Российской Федерации от 28.01.2021 № 2 «Об утверждении санитарных правил и норм СанПиН 1.2.3685–21 «Гигиенические нормативы и требования к обеспечению безопасности и (или) безвредности для человека факторов среды обитания» (рзд.VI. Гигиенические нормативы по устройству, содержанию и режиму работы организаций воспитания и обучения, отдыха и оздоровления детей и молодежи»).

### **Локальные документы**

17. Устав ГБОУ школы №489 Московского района города Санкт-Петербурга и другими локальные акты.
18. Приказ №38/4 от 27.08.2020г. Об утверждении Регламента безопасной реализации ДООП в условиях COVID-19
19. Приказ №38/2 от 27.08.2020г. Об утверждении Регламента по реализации ДООП с применением ЭО и ДОТ в условиях COVID-19

Программа также разработана на основе моего личного педагогического опыта и практической работы с обширным контингентом обучающихся, а также с учётом интересов детей, их познавательной активности и творческих возможностей.

## 1.1 Направленность и педагогическая целесообразность программы.

*Направленность программы* - физкультурно-спортивная, по функциональному предназначению досуговая, по форме организации – групповая, с включением индивидуально ориентированных занятий.

Уровень освоения программы – общекультурный уровень.

*Педагогическая целесообразность программы* объясняется тем, что данная программа направлена на укрепление здоровья и гармоничное развитие обучающихся, формирование устойчивого интереса к занятиям физической культурой и спортом, развитие и совершенствование физических качеств, воспитание морально-волевых и духовных качеств.

Программа построена так, что часть материала учащиеся изучают самостоятельно. При этом идет развитие познавательных и двигательных навыков.

Занятия построены таким образом, что теоретические и практические задания чередуются и дополняют друг друга. Это позволяет сделать работу учащихся оптимальной, творческой, интересной. В процессе занятий так же формируются важные качества личности учащихся: самостоятельность, наблюдательность, находчивость, сообразительность, ловкость, физическая сила, вырабатывается терпение и стремление преодолевать трудности, развивается мыслительная деятельность.

Также средства и методы обучения, предлагаемые в программе, будут способствовать раскрытию индивидуальности ребенка, расширению его двигательной базы, поощрению творческого начала в каждом обучающемся и выполнению на этой основе нормативов ВФСК ГТО.

## 1.2.Актуальность программы

Сегодня здоровье российского населения, и, прежде всего подрастающего поколения, оставляет желать много лучшего.

Насыщенность и сложность школьной программы, современный технический прогресс, неблагоприятная экология способствуют развитию хронического дефицита двигательной активности школьников. Эта реальная угроза их здоровью и физическому здоровью в дальнейшем.

Возрождение комплекса ГТО в Россию востребовано временем и социальными факторами. Оно позитивно встречено большинством россиян. Здоровье народа бесценно, и его фундамент закладывается в том числе и подобными общегосударственными мероприятиями регулярного характера. Нарботанный десятилетиями механизм основы системы физического воспитания жизнеспособен, и можно надеяться, что его реализация вскоре инициирует прогресс в развитии российского спорта.

Как известно, комплекс ГТО направлен на всестороннее физическое развитие и способствуют совершенствованию многих необходимых в жизни двигательных и морально-волевых качеств. Эти физические качества преимущественно развиваются с помощью спортивных, подвижных игр и эстафет определенной направленности. Данная программа призвана привлечь к занятиям оздоровительными физическими упражнениями детей для достижения физического совершенства, высокого уровня здоровья и работоспособности, необходимых им для подготовки к общественно-полезной деятельности.

Занятия по программе создадут тот фундамент, который позволит учащимся восполнить недостаток двигательной активности, научит вести здоровый образ жизни, поможет найти свое место в коллективе сверстников. Кроме того, у учащихся происходит формирование навыков и умений, которые могут пригодиться им во время прохождения службы в рядах Российской армии, силовых структурах.

Не менее важным фактором актуальности данной программы является развитие у учащихся чувства патриотизма, любви к родине, знанию истории своей родины, уважению к старшему поколению.

Повышению мотивации обучающихся к занятиям по программе будет способствовать участию в выполнениях нормативов комплекса ГТО, соревнованиях по общей физической подготовке, в фестивалях ГТО, физкультурных праздниках и т.п.

### **1.3. Отличительные особенности программы, её новизна.**

Программа нацелена на формирование у обучающихся устойчивой мотивации к занятиям физическими упражнениями, сохранению и укреплению собственного здоровья, ведению здорового образа жизни, гармоничного развитию детей, увеличение объёма их двигательной активности через занятия физической культурой и спортом средствами игры, беседы, викторин, соревнований и др., а также выявление, развитие и поддержка одаренных детей в области физической культуры и спорта.

Программа ориентирована на физическое и патриотическое воспитание личности обучающегося, приобретение знаний, умений и навыков в физической культуре, укрепление здоровья учащихся. А также выявление и подготовка одаренных детей и подростков для успешного освоения ими в дальнейшем базовых дополнительных общеобразовательных (предпрофессиональных) программ в области физической культуры и спорта.

При этом при составлении программы я решил опереться на общенаучное положение, что сохранение, укрепление, развитие физического и духовно-нравственного здоровья обучающихся немислимы без формирования у них потребности в здоровом образе жизни.

### **1.4. Адресат программы. Возраст и особенности контингента учащихся.**

Программа адресована учащимся 10 -11 классов от 15 до 18 лет.

Подростковый возраст имеет важное значение в развитии и становлении личности человека. Социальная ситуация развития характеризуется в первую очередь тем, что старший школьник стоит на пороге вступления в самостоятельную жизнь. Ему предстоит выйти на путь трудовой деятельности и определить свое место в жизни. В связи с этим меняются требования к старшему школьнику и условия, в которых происходит его формирование как личности: он должен быть подготовлен к труду; к семейной жизни; к выполнению гражданских обязанностей и физически развит.

В этот период значительно расширяется объём деятельности ребенка, меняется его характер, в структуре личности происходят ощутимые перемены, обусловленные перестройкой ранее сложившихся структур и возникновением новых образований, закладываются основы сознательного поведения, вырисовывается общая направленность в формировании нравственных представлений и установок.

Ведущая деятельность в юношеском возрасте - познавательная.

В старшем школьном возрасте связь между познавательными и учебными интересами становится постоянной и прочной. Проявляется большая избирательность к учебным предметам и одновременно - интерес к решению самых общих познавательных проблем и к выяснению их мировоззренческой и моральной ценности. И всё это происходит на фоне физиологического и психического развития подростка, на фоне его духовного становления. Отсюда подростковый возраст характеризуется как переходный, сложный, трудный, критический. Это словно второе рождение, писал В.А. Сухомлинский: Старший школьный возраст - это возраст формирования собственных взглядов и отношений. Именно в этом проявляется самостоятельность старшеклассников. Если подростки проявляют самостоятельность в делах и поступках, то старшие школьники считают проявлением самостоятельности собственные взгляды, оценки, мнение.

Это желание быть хорошим, стремление к идеалу и нетерпимость к поучениям, прямому воспитательному воздействию взрослых. Это желание самоутвердиться и неумение цивилизованно это сделать. Это потребность в совете, помощи и нежелание с этим обратиться к взрослым. Это богатство желаний, разнообразие потребностей и ограниченность сил, опыта в их достижении. Это презрение к индивидуализму, эгоизму и чувствительное самолюбие. Стремление к самостоятельности не исключает потребности в общении со взрослыми. Эта потребность у них значительно выше, чем в других возрастах. В юности возникает много проблем, которые со сверстниками решить невозможно. Им не хватает жизненного опыта. И тогда на помощь приходят взрослые. Но старшие школьники не всегда готовы выполнять их советы и рекомендации.

## 1.5. Объём и срок реализации программы.

Программа рассчитана на 1 год обучения. Продолжительность и режим занятий для групп: 4 часа в неделю. Периодичность занятий – 2 раза в неделю. Общее количество часов – 144.

## 1.6. Цель и задачи.

### Цель Программы:

Развитие общей физической подготовки и укрепления здоровья учащихся; достижения всестороннего развития, широкого овладения физической культурой и успешного выполнения на этой основе нормативов ВФСК ГТО; приобретения навыков и умения самостоятельно заниматься физической культурой.

В процессе реализации программы предполагается решение следующих задач:

#### **обучающие:**

- повысить уровень теоретических знаний обучающихся об организации самостоятельных занятий, в том числе с использованием современных информационных и интернет-технологий;
- развивать основные физические способности (качества);
- получить основные знания и комплексе ГТО; сформированы умения проявлять физические способности при выполнении испытаний (тестов) комплекса ГТО;
- закрепить арсенал двигательных умений и навыков, приобретённых на учебно-тренировочных занятиях;
- создать положительного отношения обучающихся к комплексу ГТО, мотивировать к участию в спортивно-оздоровительной деятельности;
- обучить соблюдать меры безопасности и правила профилактики травматизма на занятиях физическими упражнениями прикладной направленности

#### **развивающие:**

- развивать умения взаимодействовать с окружающими, выполняя разные физические упражнения в пределах физических потребностей и возможностей учащегося;
- развивать познавательные, эмоциональные и волевые качества учащегося;
- развивать общие координационные способности (обучение основам техник прыжков, метания, бега); развить умения технически правильно выполнять двигательные действия из базовых видов спорта, использовать их в игровой и соревновательной деятельности;
- развивать основные физические способности учащихся, повысить функциональные возможности их организма;
- развивать быстроты реакции и перестроение двигательных действий (обучение работы в парах, обучение работы в группе);
- развивать согласованности работы в команде (обучение работы в команде, командные действия).

#### **воспитательные:**

- провести работу по воспитанию нравственных и волевых качеств личности учащихся, привлекались к участиям в массовых патриотических мероприятиях;
- сформировать привычку к самостоятельным занятиям, избранным видом спорта в свободное время;
- воспитывать культуру здорового и безопасного образа жизни.

## **1.7. Условия реализации программы.**

### **- условия набора в коллектив:**

Для обучения принимаются все желающие в возрасте от 15 до 18 лет. К подготовке и выполнению нормативов комплекса ГТО допускаются школьники, относящиеся к основной группе здоровья, на основании результатов диспансеризации или медицинского осмотра в школе.

### **- условия формирования групп:**

Разновозрастные.

### **- количество детей в группе:**

списочный состав групп формируется в соответствии с технологическим регламентом и с учетом вида деятельности, санитарных норм, особенностей реализации программы или по норме наполняемости: на 1-м году обучения - не менее 15 человек;

### **- формы и методы проведения занятий и организация деятельности учащихся на занятии:**

Занятия по данной программе состоят из теоретической и практической частей, причем большее количество времени занимает практическая часть.

**Формы организации** деятельности учащихся на занятии:

- фронтальная;
- индивидуальная;
- групповая

### **Методы, в основе которых лежит способ организации занятия:**

- словесный;
- наглядный.
- практический.

**- кадровое обеспечение:** педагог дополнительного образования, имеющий опыт работы – не менее 1 года.

## **1.8. Планируемые результаты освоения программы.**

*Планируемые результаты – это совокупность личностных качеств, метапредметных и предметных компетенций (знаний, умений, навыков, отношений), приобретаемых учащимися в ходе освоения программы.*

Главным результатом реализации программы является создание каждым ребенком своего оригинального продукта, а главным критерием оценки ученика является не столько его талантливость, сколько его способность трудиться, способность упорно добиваться достижения нужного результата, ведь овладеть всеми секретами изобразительного искусства может каждый, по-настоящему желающий этого ребенок.

*В настоящее время дополнительное образование не стандартизировано. Однако реализация концептуальных идей развития дополнительного образования детей предполагает достижение каждым учащимся личностных, метапредметных и предметных результатов освоения дополнительных общеобразовательных общеразвивающих программ.*

Личностные результаты отражаются в готовности учащихся к саморазвитию индивидуальных свойств личности, которые приобретаются в процессе подготовки к выполнению нормативов ВФСК «ГТО». Они включают в себя основы гражданской идентичности, сформированную мотивацию к обучению и познанию в сфере физической культуры, умения использовать ценности физической культуры для удовлетворения индивидуальных интересов и потребностей, достижения личностно значимых результатов в физическом совершенстве.

**Личностными результатами**, формируемыми при реализации программы «Мой любимый ГТО», являются:

- активно включаться в общение и взаимодействие со сверстниками на принципах уважения и доброжелательности, взаимопомощи и сопереживания;
- проявлять положительные качества личности и управлять своими эмоциями в различных (нестандартных) ситуациях и условиях;



- проявлять дисциплинированность, трудолюбие и упорство в достижении поставленных целей;
- оказывать бескорыстную помощь своим сверстникам, находить с ними общий язык и общие интересы, воспитание чувства ответственности и долга перед Родиной;
- формирование ценности здорового и безопасного образа жизни;
- усвоение правил индивидуального и коллективного безопасного поведения в чрезвычайных ситуациях, угрожающих жизни и здоровью людей.

**Метапредметными результатами** освоения учащимися содержания программы являются следующие умения:

- характеризовать явления (действия и поступки), давать им объективную оценку на основе освоенных знаний и имеющегося опыта;
- находить ошибки при выполнении упражнений, отбирать способы их исправления;
- общаться и взаимодействовать со сверстниками на принципах взаимоуважения и взаимопомощи, дружбы и толерантности;
- обеспечивать защиту и сохранность природы во время активного отдыха и занятий физической культурой;
- организовывать самостоятельную деятельность с учётом требований её безопасности, сохранности инвентаря и оборудования, организации места занятий;
- планировать собственную деятельность, распределять нагрузку и отдых в процессе ее выполнения;
- анализировать и объективно оценивать результаты собственного труда, находить возможности и способы их улучшения;
- видеть красоту движений, выделять и обосновывать эстетические признаки в движениях и передвижениях человека;
- оценивать красоту телосложения и осанки, сравнивать их с эталонными образцами;
- управлять эмоциями при общении со сверстниками и взрослыми, сохранять хладнокровие, сдержанность, рассудительность;
- технически правильно выполнять двигательные действия из базовых видов спорта, использовать их в игровой и соревновательной деятельности.

Метапредметные результаты отражаются в умении самостоятельно определять цели и задачи своей деятельности и подготовки к выполнению нормативов, планировать пути достижения целей, соотносить свои действия с планируемыми результатами, развивать мотивы и интересы своей познавательной деятельности, работать индивидуально и в группе, разрешать конфликты.

В соответствии с ФГОС ООО метапредметные результаты включают в себя универсальные учебные действия (УУД). Выделяются три группы универсальных учебных действий: регулятивные, познавательные, коммуникативные.

#### ***Регулятивные УУД:***

- умение самостоятельно определять цели своей деятельности, ставить и формулировать новые задачи во внеурочной деятельности, развивать мотивы и интересы своей познавательной деятельности;
- умение соотносить свои действия с планируемыми результатами, осуществлять контроль своей деятельности в процессе достижения результата, определять способы действий в рамках предложенных условий и требований, корректировать свои действия в соответствии с изменяющейся ситуацией;
- умение оценивать правильность выполнения поставленной задачи, собственные возможности её решения;
- владение основами самоконтроля, самооценки, принятия решений и осуществления осознанного выбора во внеурочной деятельности.

#### ***Познавательные УУД:***

- умение создавать, применять и преобразовывать знаки и символы, модели и схемы для решения поставленных задач;

- формирование и развитие экологического мышления, умение применять его в познавательной, коммуникативной, социальной практике и профессиональной ориентации.

### **Коммуникативные УУД:**

- умение организовывать учебное сотрудничество и совместную деятельность с педагогом и сверстниками;
- умение работать индивидуально и в группе: находить общее решение и разрешать конфликты на основе согласования позиций и учёта интересов;
- умение формулировать, аргументировать и отстаивать своё мнение;
- умение осознанно использовать речевые средства в соответствии с задачей коммуникации, для выражения своих чувств, мыслей и потребностей, планирования и регуляции своей деятельности;

**Предметными результатами** освоения учащимися содержания программы являются следующие умения:

- планировать занятия физическими упражнениями в режиме дня, организовывать отдых и досуг с использованием средств физической культуры;
- излагать факты истории развития физической культуры, характеризовать её роль и значение в жизнедеятельности человека, связь с трудовой и военной деятельностью;
- представлять физическую культуру как средство укрепления здоровья, физического развития и физической подготовки человека;
- измерять (познавать) индивидуальные показатели физического развития (длину и массу тела), развития основных физических качеств;
- оказывать посильную помощь и моральную поддержку сверстникам при выполнении учебных заданий, доброжелательно и уважительно объяснять ошибки и способы их устранения;
- организовывать и проводить со сверстниками подвижные игры и элементы соревнований, осуществлять их объективное судейство;
- бережно обращаться с инвентарём и оборудованием, соблюдать требования техники безопасности к местам проведения;
- организовывать и проводить занятия физической культурой с разной целевой направленностью, подбирать для них физические упражнения и выполнять их с заданной дозировкой нагрузки;
- характеризовать физическую нагрузку по показателю частоты пульса, регулировать её напряжённость во время занятий по развитию физических качеств;
- взаимодействовать со сверстниками по правилам проведения подвижных игр и соревнований;
- в доступной форме объяснять правила (технику) выполнения двигательных действий, анализировать и находить ошибки, эффективно их исправлять;
- подавать строевые команды, вести подсчёт при выполнении общеразвивающих упражнений;
- находить отличительные особенности в выполнении двигательного действия разными учениками, выделять отличительные признаки и элементы;
- выполнять акробатические и гимнастические комбинации на необходимом техничном уровне, характеризовать признаки техничного исполнения;
- выполнять технические действия из базовых видов спорта, применять их в игровой и соревновательной деятельности;
- применять жизненно важные двигательные навыки и умения различными способами, в различных изменяющихся, вариативных условиях.

## II. УЧЕБНЫЙ ПЛАН.

### 2.1. Учебный план 1 года обучения

	Количество часов				
Наименование разделов	Всего	Теория	Практика	Формы аттестации/ контроля	
<b>Введение в общеобразовательную программу</b>	<b>2</b>	<b>1</b>	<b>1</b>		Входная диагностика уровня физической подготовленности
<b>1. Теоретический раздел</b>	<b>4</b>	<b>4</b>	<b>-</b>		
<b>1.1.</b> История развития и становления ГТО	2	2	-		Текущий контроль (теоретические тесты)
<b>1.2.</b> Развитие двигательных качеств и умений человека	2	2	-		Текущий контроль (теоретические тесты)
<b>2. Раздел Формирование двигательных умений и навыков</b>	<b>126</b>	<b>6</b>	<b>120</b>		
<b>2.1</b> Общефизические упражнения	12	1	11		Текущий контроль
2.2 Беговая подготовка	22	1	21		Текущий контроль (тестовый контроль по нормативам ГТО)
2.3 Упражнения на развитие скоростно-силовых качеств	12	-	12		Текущий контроль (тестовый контроль по нормативам ГТО)
2.4 Техника метания	10	1	9		Текущий контроль (тестовый контроль по нормативам ГТО)
2.5 Техника прыжков	19	1	9		Текущий контроль (тестовый контроль по нормативам ГТО)
2.6 Упражнения на развитие гибкости	12	-	12		Текущий контроль (тестовый контроль по нормативам ГТО)
2.7 Упражнения на развитие силы	10	-	10		Текущий контроль (тестовый контроль по нормативам ГТО)
2.8 Основы лыжной подготовки	20	1	19		Текущий контроль (тестовый контроль по нормативам ГТО)
2.9 Туристская подготовка (основные туристские навыки)	18	1	19		Текущий контроль (тестовый контроль по нормативам ГТО)

<b>3</b>	<b>Раздел Знания образовательно-познавательной направленности</b>	<b>2</b>	<b>2</b>		
3.1	Основы контроля и самоконтроля в процессе выполнения физических упражнений	1	1	-	Текущий контроль (теоретические тесты, беседы)
3.2.	Основы техники безопасности при занятиях физическими упражнениями	1	1	-	Текущий контроль (теоретические тесты, беседы)
	<b>Контрольно-физкультурные мероприятия (Итоговая аттестация)</b>	<b>10</b>	<b>-</b>	<b>10</b>	Участие в спортивных соревнованиях. Выполнение нормативов комплекса ГТО
	<b>ИТОГО:</b>	<b>144</b>	<b>12</b>	<b>132</b>	

### **III. КАЛЕНДАРНЫЙ УЧЕБНЫЙ ПЛАН.**

Календарный учебный график определяет даты начала и окончания учебного года, количество учебных недель, дней и часов, а также режим занятий.

#### **Календарный учебный график реализации дополнительной общеобразовательной общеразвивающей программы «Готов к труду и обороне» на 2022/2023 учебный год**

Год обучения	Дата начала обучения по программе	Дата окончания обучения по программе	Всего учебных недель	Количество учебных часов	Режим занятий
1	01 сентября 2022г.	31 мая 2023г.	36	144	2 раза в неделю по 2 учебных часа.

## IV. ОЦЕНОЧНЫЕ И МЕТОДИЧЕСКИЕ МАТЕРИАЛЫ.

### 4.1. Оценочные материалы.

**Входной контроль** - оценка стартового уровня образовательных возможностей учащихся при поступлении в объединение или осваивающих программу 2-го и последующих лет обучения, ранее не занимающихся по данной дополнительной общеобразовательной общеразвивающей программе.

**Текущий контроль** - оценка уровня и качества освоения тем/разделов программы и личностных качеств учащихся; осуществляется на занятиях в течение всего учебного года.

**Итоговый контроль** - оценка уровня и качества освоения учащимися дополнительной общеобразовательной общеразвивающей программы по завершению учебного года или всего периода обучения по программе.

#### Формы аттестации

Важным звеном управления подготовкой юных спортсменов является система контроля, благодаря которой можно оценить эффективность избранной направленности тренировочного процесса, того или иного принятого решения. С помощью контроля определяются сильные и слабые стороны в подготовке учащихся. Он используется для оценки эффективности средств и методов тренировки.

Один из главных вопросов в управлении тренировочным процессом – правильный выбор контрольных упражнений (тестов). Учебная программа предусматривает следующие контрольные упражнения (бег на 30, 60, 100, 1000 м, 2000 м, челночный бег 3х10м, прыжок в длину с места, подтягивания, сгибание рук в упоре лежа, наклоны туловища, метание мяча на дальность). Все они наиболее полно характеризуют развитие основных физических качеств.

Тестирование по выполнению нормативов должно проводиться в процессе тренировки на заключительном занятии раздела.

1. Анкетирование – для выяснения мнения о проведенном мероприятии, мотивов поведения, оценки окружающей действительности, уровня информированности, уточнения жизненных планов (для предпрофессиональной подготовки) и так далее.
2. Тестирование уровня теоретической подготовленности обучающихся.
3. Текущий контроль - тестирование уровня физической подготовленности обучающихся.

#### Оценочные материалы

Качественные критерии успеваемости характеризуют степень овладения программным материалом: знаниями, двигательными умениями и навыками, способами физкультурно-оздоровительной деятельности, включёнными в обязательный минимум содержания образования.

Количественные критерии успеваемости определяют сдвиги в физической подготовленности, складывающиеся из показателей развития основных физических способностей: силовых, скоростных, координационных, выносливости, гибкости и их сочетаний, что отражает направленность и уровни реализуемых образовательных программ.

Осуществляя оценивание подготовленности по физической культуре, педагог реализует не только собственно оценочную, но и стимулирующую и воспитывающую функции, учитывая темп (динамику изменения развития физических качеств за определённый период времени, а не в данный момент) и индивидуальные особенности учащихся (типы телосложения, психические и физиологические особенности). При этом педагогу необходимо быть максимально тактичным, внимательным, не унижать человеческое достоинство обучающегося, заботясь о повышении и дальнейшем развитии интереса к физической культуре.

#### Итоговая аттестация

Опрос (тестирование) учащихся по пройденному теоретическому материалу.

- Мониторинг результатов физической подготовленности по окончании курса обучения.
- Мониторинг результатов технической подготовленности по окончании курса обучения.
- Фестиваль спортивных достижений (выполнение нормативов комплекса ГТО)

## **4.2. Методические материалы.**

### **4.2.1. Методические материалы для преподавателя.**

1. Ивочкин, В.В. Легкая атлетика: бег на средние и длинные дистанции, спортивная ходьба: Примерная программа спортивной подготовки для детско-юношеских спортивных школ, специализированных детско-юношеских спортивных школ олимпийского резерва /В.В. Ивочкин, Ю.Г. Травин, Г.Н. Королев, Г.Н. Семаева. – М.: Советский спорт, 2014.
2. Кашкин, А.А. Плавание: Примерная программа спортивной подготовки для детско-юношеских спортивных школ, специализированных детско-юношеских спортивных школ олимпийского резерва /А.А. Кашкин, О.И. Попов, В.В. Смирнов. – М.: Советский спорт, 2014.
3. Квашук, П.В. Лыжные гонки: Примерная программа спортивной подготовки для детско-юношеских спортивных школ, специализированных детско-юношеских спортивных школ олимпийского резерва /П.В. Квашук. –М.: Советский спорт, 2003.
4. Полиатлон: Примерная программа спортивной подготовки для детско-юношеских спортивных школ, специализированных детско-юношеских школ олимпийского резерва [Электронный ресурс] – М.:Советский спорт, 2015. –112 с.

### **4.2.2. Методические материалы для обучающихся.**

1. Квартальнов В. А. Теория и практика туризма. М., 2013.
2. С.А. Локтев. Легкая атлетика в детском и подростковом возрасте. Практическое руководство для тренера «Советский спорт» Москва, 2017
3. Локтев С.А. Легкая атлетика в детском и подростковом возрасте.
4. Никитушкин В.Г. Многолетняя подготовка юных спортсменов. – М.: Физическая культура, 2010.
5. Никитушкин В.Г. Теория и методика юношеского спорта: учебник. – М.: Физическая культура, 2010
6. Раменская Т.И. «Юный лыжник» М, 2004г.
7. Травин, Ю.Г. Организация и методика занятий легкой атлетикой с детьми, подростками, юношами и девушками / Ю.Г. Травин. – М.: Физкультура и спорт, 2010
8. ПьянзинА.И. Спортивная подготовка легкоатлетов-прыгунов «Теория и практика физической культуры» Москва, 2014
9. Селуянов В.Н. Подготовка бегуна на средние дистанции «ТВТ Дивизион» Москва, 2017
10. Ярошенко В.В. Туристический клуб школьников. М.: ТЦ Сфера, 2014.
11. Зеличенко В.Б., Никитушкин В.Г., Губа В.П. Легкая атлетика: Критерии отбора. - М.: Терра-спорт, 2010.
12. Кузнецов В. С., Колодницкий Г. А. Внеурочная деятельность. Подготовка к сдаче комплекса ГТО. Москва «Просвещение» 2015

Список интернет–ресурсов: [www.gto.ru/](http://www.gto.ru/)

### **4.2.3. Методическое обеспечение образовательной программы**

#### **Условия реализации программы**

#### **Материально-техническое обеспечение программы**

Для реализации программы внеурочной спортивно-оздоровительной деятельности учащихся необходимо обеспечить определённые ресурсы: материально-технический, организационный, информационно-методический.

*Материально-технический ресурс:*

- игровой спортивный зал;
- пришкольный стадион (площадка), оснащённый игровым и спортивным оборудованием;
- лыжная трасса;

- кабинет, оснащённый компьютером;
- секундомер;
- перекладина гимнастическая;
- скамейки гимнастические;
- дорожка разметочная для прыжков в длину с места;
- теннисные мячи;
- мишени для метания (обручи гимнастические диаметром 90 см, закреплённые на стене);
- рулетка измерительная (2—3 м);
- инвентарь для проведения подвижных игр;
- подсобное помещение для хранения инвентаря и оборудования;
- аптечка первой помощи;

*Организационный ресурс:*

- поддержание необходимой дисциплины;
- проведение занятий при строгом соблюдении правил техники безопасности и режима. Это позволяет избегать случаев травматизма, переутомления учащихся.

*Информационно-методический ресурс:*

- комплектность обеспечения внеурочной деятельности учебными пособиями, демонстрационными учебными пособиями, учебно-методической литературой, электронными образовательными ресурсами с учётом достижения целей и планируемых результатов освоения программы внеурочной деятельности;

Занятия физической культурой и спортом проходят в специально оборудованных спортзалах, также на спортивной, специально оборудованной площадке. И в зале и на площадке должны создаваться условия согласно государственному нормативу. И в зависимости от погодных условий, и условий, где будет проходить ваше занятие.

Требования к одежде для занятий:

- одежда должна быть чистой;
- должна впитывать пот;
- должна иметь длину, позволяющую выполнять свободно разные физические движения;
- должна быть лёгкой и удобной.

Для занятий обычно требуется два вида форм:

- длинная (для занятий на улице, или спортивных площадках);
- короткая (для занятий в спортзале).

Короткая спортивная форма – это может быть шорты и футболка, майка и короткие лосины, топ и шорты.

Длинная форма — это может быть спортивные костюмы: спортивные брюки и футболка, длинные лосины и кофта, и т.д.

Требования, к обуви:

- подошва кроссовок должна быть толстой и упругой;
- должна быть изготовлены из мягкой ткани;
- должна иметь супинатор.

Для занятий необходимо иметь два варианта обуви:

- для улицы;
- для спортзала.

Из обуви это могут быть: кроссовки, кеды, мокасины, спортивные ботинки. Для занятий на улице лучше отдать предпочтение летней обуви, так как бегать в мае или сентябре будет очень жарко. А в более холодную погоду ноги не успеют замёрзнуть из-за постоянной активности.

Спортивная обувь должна не давить и не натирать, должна быть удобной и не слишком тяжёлой. Во время занятий бегом должно быть легко и удобно поднимать ноги.

### **Методическое обеспечение программы**

В зависимости от поставленных задач на учебном занятии используются различные методы обучения (словесные, наглядные, практические), чаще всего их комплексное сочетание.

Основные формы проведения занятий – учебно-тренировочное занятие.

В качестве дидактического материала используются:

- наглядные пособия;

- сведения из интернета
- книги, брошюры, газетные материалы;
- фото и видеоматериалы;
- тесты;
- компьютерные презентации по темам.

### **Материально-техническое обеспечение программы**

1. Спортивный зал.
2. Уличная спортивная площадка.
3. Волейбольные, баскетбольные, футбольные, набивные мячи.
4. Шведские стенки, гимнастическое оборудование и т.п.
5. Баскетбольная форма, жилетки разного цвета.
6. Гантели, скакалки, обручи, эспандеры, тренажеры, ограничительные конусы
7. Компьютеры с выходом в Интернет, экраны, проекторы.
8. Оборудованный школьный стадион с баскетбольной площадкой.

### **Методическое обеспечение**

#### **Технологии, формы и методы обучения**

В образовательном процессе используются следующие педагогические технологии: информационно-коммуникативного обучения; дифференцированного обучения; игровые технологии (общие и расширенные формы); обучение в сотрудничестве; здоровьесберегающие технологии.

Формы занятий, методы и приемы обучения и воспитания используются с учетом возрастных особенностей.

#### ***Для реализации программы используются следующие методы:***

В процессе занятий по программе используются две большие группы методов: общепедагогические, включающие словесные и наглядные методы, и практические, включающие методы строго регламентированного упражнения, игровой и соревновательный.

Все эти методы применяют в различных сочетаниях. Каждый метод используют не стандартно, а постоянно приспособляют к конкретным требованиям, обусловленным особенностями спортивной практики.

#### ***Педагогические методы***

**Словесный метод** - применяемым в спортивной тренировке, относятся рассказ, объяснение, беседа, анализ и обсуждение и др. Эти формы наиболее часто используют в лаконичном виде, особенно при подготовке квалифицированных спортсменов, чему способствует специальная терминология, сочетание словесных методов с наглядными.

**Наглядный метод**, используемые в спортивной практике, многообразны и в значительной степени обуславливают действенность процесса тренировки. В последние годы широко применяются вспомогательные средства демонстрации - учебные фильмы, видео записи, макеты игровых площадок и полей для демонстрации тактических схем, электронные игры.

#### ***Методы физической подготовки***

**Методы строго регламентированного упражнения.** Основная черта данных методов заключается в строгой упорядоченности действий выполняющего упражнения и достаточно четком регулировании воздействующих факторов.

Среди методов, направленных преимущественно на освоение спортивной техники, следует выделять методы разучивания упражнений в целом (целостно-конструктивные) и по частям (расчленено-конструктивные).

В процессе спортивной тренировки упражнения используются в рамках двух основных групп методов - ***непрерывных и интервальных.***



**Непрерывные методы** тренировки, применяемые в условиях равномерной и переменной работы, в основном используются для повышения аэробных возможностей, воспитания специальной выносливости к работе средней и большой длительности.

Возможности непрерывных методов тренировки в условиях переменной работы значительно разнообразнее.

В случае применения варьирующего варианта могут чередоваться части упражнения, выполняемые с различной интенсивностью или же с различной интенсивностью и изменяющейся продолжительностью.

**Интервальные методы тренировки** (в том числе повторные и комбинированные) широко применяются в практике спортивной тренировки. Выполнение серии упражнений одинаковой и разной продолжительности с постоянной и переменной интенсивностью и строго регламентированными произвольными паузами является типичным для данных методов. В одном комплексе могут также сочетаться прогрессирующий и нисходящий варианты.

**Игровой метод** - основной метод, реализуется в виде общепринятых подвижных и спортивных игр, однако, его нельзя осуществлять с какой-либо конкретной игрой. В принципе, он может быть использован на материале самых разнообразных двигательных действий при условии, что они поддаются организации в соответствии с требованиями игрового метода.

Не менее важна его роль как средства активного отдыха и переключения занимающихся на иной вид двигательной активности с целью ускорения и повышения эффективности адаптационных и восстановительных процессов, поддержания ранее достигнутого уровня подготовленности.

**Соревновательный метод** предполагает специально организованную соревновательную деятельность, которая в данном случае выступает в качестве оптимального способа повышения эффективности тренировочного процесса.

Применение данного метода связано с высокими требованиями к технико-тактическим, физическим и психическим возможностям спортсмена, вызывает глубокие сдвиги в деятельности важнейших систем организма и тем самым стимулирует адаптационные процессы, обеспечивает интегральное совершенствование различных сторон подготовленности спортсмена. Соревнования могут проводиться в усложненных или облегченных условиях по сравнению с официальными.

### Методическое обеспечение программы

Раздел программы	Формы занятий	Приёмы и методы организации учебно-воспитательного процесса	Дидактический материал	Техническое оснащение занятий	Формы подведения итогов
<b>Введение в общеобразовательную программу</b>	Образовательно-тренировочное	<i>Словесные:</i> рассказ, беседа, <i>Практические:</i> пробные учебные занятия, направленные на выполнение нормативов комплекса ГТО	Видеоматериал, иллюстрации.	Учебный кабинет	Тестирование уровня теоретических знаний
<b>Теоретический раздел</b>	Учебное занятие обычно в процессе тренировочного занятия	<i>Словесные:</i> рассказ, беседа, пояснение. Видеопоказ	Видеоматериал, иллюстрации.	Учебный кабинет	Тестирование уровня теоретических знаний
<b>Формирование двигательных умений и навыков</b>	Образовательно-тренировочное	<i>Словесные:</i> рассказ, беседа, пояснение. <i>Практические:</i> использование повторного, интервального, дифференцированного и, соревновательного метода, метода круговой тренировки	Спортивный инвентарь, раздаточный материал по направлению развития двигательных качеств.	Оборудованный спортивный зал, спортивный инвентарь	Тестирование уровня физической подготовленности, текущий контроль развития физических качеств
Общефизические упражнения	Образовательно-тренировочное	<i>Словесные:</i> рассказ, беседа, пояснение. <i>Практические:</i> использование повторного, интервального, дифференцированного и, соревновательного метода, метода круговой тренировки	Спортивный инвентарь, раздаточный материал по направлению развития двигательных качеств.	Оборудованный спортивный зал, спортивный инвентарь	Тестирование уровня физической подготовленности, текущий контроль развития ФК
Беговая подготовка	Образовательно-тренировочное	<i>Словесные:</i> рассказ, беседа, пояснение.	Спортивный инвентарь, раздаточный материал по	Оборудованный спортивный зал,	Тестирование уровня физической подготовленности,

		<i>Практические:</i> использование повторного, интервального, дифференцированного и, соревновательного метода, метода круговой тренировки	направлению развития двигательных качеств.	спортивный инвентарь, спортивный стадион	текущий контроль развития физических качеств
Техника метаний	Образовательно-тренировочное	<i>Словесные:</i> рассказ, беседа, пояснение. <i>Практические:</i> использование повторного, интервального, дифференцированного и, соревновательного метода, метода круговой тренировки	Спортивный инвентарь, раздаточный материал по направлению развития двигательных качеств.	Оборудованный спортивный зал, спортивный инвентарь, спортивный стадион	Тестирование уровня физической подготовленности, текущий контроль развития ФК
Техника прыжков	Образовательно-тренировочное	<i>Словесные:</i> рассказ, беседа, пояснение. <i>Практические:</i> использование повторного, интервального, дифференцированного и, соревновательного метода, метода круговой тренировки	Спортивный инвентарь, раздаточный материал по направлению развития двигательных качеств.	Оборудованный спортивный зал, спортивный инвентарь, спортивный стадион	Тестирование уровня физической подготовленности, текущий контроль развития ФК
Упражнения на развитие гибкости	Образовательно-тренировочное	<i>Словесные:</i> рассказ, беседа, пояснение. <i>Практические:</i> использование повторного, интервального, дифференцированного и, соревновательного метода, метода круговой тренировки	Спортивный инвентарь, раздаточный материал по направлению развития двигательных качеств.	Оборудованный спортивный зал, спортивный инвентарь	Тестирование уровня физической подготовленности, текущий контроль развития ФК
Упражнения на развитие силы	Образовательно-тренировочное	<i>Словесные:</i> рассказ, беседа, пояснение. <i>Практические:</i> использование повторного, интервального, дифференцированного и, соревновательного метода.	Спортивный инвентарь, раздаточный материал по направлению развития двигательных качеств.	Оборудованный спортивный зал, спортивный инвентарь	Тестирование уровня физической подготовленности, текущий контроль развития ФК

Основы лыжной подготовки	Образовательно-тренировочное	<i>Словесные:</i> рассказ, беседа, пояснение. <i>Практические:</i> использование повторного, интервального, дифференцированного и, соревновательного метода, метода круговой тренировки	Спортивный инвентарь, раздаточный материал по направлению развития двигательных качеств.	Оборудованный спортивный зал, спортивный инвентарь, лыжный стадион	Тестирование уровня физической подготовленности, текущий контроль развития ФК
Туристическая подготовка (основные туристические навыки)	Образовательно-тренировочное	<i>Словесные:</i> рассказ, беседа, пояснение. <i>Практические:</i> использование повторного, интервального, дифференцированного и, соревновательного метода.	Спортивный инвентарь, раздаточный материал по направлению развития двигательных качеств.	Оборудованный спортивный зал, спортивный инвентарь, туристическая тропа, туристическая трасса	Тестирование уровня физической подготовленности, текущий контроль развития ФК
<b>Основы контроля и самоконтроля в процессе выполнения физических упражнений</b>	Образовательно-тренировочное	<i>Словесные:</i> рассказ, беседа, пояснение.	Раздаточный материал по направлению развития двигательных качеств и контролю физической нагрузки.	Оборудованный спортивный зал, спортивный инвентарь,	Тестирование уровня теоретических знаний
<b>Основы техники безопасности в процессе выполнения физических упражнений.</b>	Объяснение, практическое занятие	<i>Словесные:</i> рассказ, беседа, пояснение. <i>Словесные:</i> рассказ, беседа, пояснение.	Раздаточный материал по технике безопасности при выполнении физических упражнений	Оборудованный спортивный зал, спортивный инвентарь	Тестирование уровня теоретических знаний
<b>Контрольно-физкультурные мероприятия (итоговая аттестация)</b>	Образовательно-тренировочное Соревновательное	Организация и проведение спортивных соревнований, Фестивалей, организация выполнения нормативов комплекса ГТО.	Методические рекомендации по проведению соревнований, Методические рекомендации по выполнению нормативов комплекса ГТО	Оборудованный спортивный зал, спортивный стадион	Результаты спортивных соревнований.

**ТЕМАТИЧЕСКОЕ ПЛАНИРОВАНИЕ ПО ЗАНЯТИЯМ**

**Занятие 1-2.** Вводные занятия. ТБ на занятиях по программе «Мы готовы к ГТО». Анонс будущих занятий, форм и направлений учебно-тренировочной деятельности во внеурочное время.

**Занятие 3-6.** Бег на месте с энергичными движениями рук и ног 5-7с. с переходом на бег с максимальной скоростью 20-30 м. 5 приседаний в быстром темпе с последующим стартовым рывком. Подвижная игра «Сумей догнать».

**Занятие 7-10.** Выбегание с высокого и низкого старта по сигналу с двигательной установкой на быстрое выполнение первых пяти шагов. Встречная эстафета с низкого старта. Бег на результат 60м.

**Занятие 11-14.** Повторный бег на 200 м. Повторный бег на 500м с уменьшением интервалов отдыха. Бег в равномерном темпе 1 км с ускорением 100-150 м в конце дистанции. Эстафетный бег с этапами 500 м.

**Занятие 15-18.** Бег на 1-2 км по раскладке (по специально рассчитанному графику преодоления отдельных отрезков дистанции) согласно нормативным требованиям комплекса ГТО. Эстафетный бег с этапами 500 м.

**Занятие 19-22.** Имитация отталкивания через один шаг в ходьбе и беге. Прыжки в длину с 6–8 шагов разбега способом «согнув ноги» через препятствие высотой 50-60 см.

**Занятие 23-26** Прыжки с 10–12 шагов разбега на технику и на результат. Приседания и полуприседания на толчковой ноге с опорой рукой о рейку гимнастической стенки.

**Занятие 27-30** Прыжки на обеих ногах (в приседе) с полным разгибанием ног и максимальным продвижением вперёд на 15–20 м. Прыжок в длину места через препятствие высотой 50 см.

**Занятие 31-34** Прыжки в длину с места через ленту, расположенную на месте приземления согласно нормативам комплекса ГТО. Приседания и полуприседания на одной ноге с опорой рукой о рейку гимнастической стенки.

**Занятие 35-36.** Понятия физическая подготовка, физические качества, средства и методы их развития. Вис на перекладине (5 с и более) на согнутых под разными углами руках.

**Занятие 37-40.** Подтягивание из вися на высокой перекладине: хватом снизу, хватом сверху. Подтягивание из вися на низкой перекладине: хватом снизу, хватом сверху. Упражнения с гантелями весом 2-3 кг для развития силы мышц.

**Занятие 41-46.** Подтягивание из вися на низкой перекладине: хватом снизу, хватом сверху. Подтягивание в быстром темпе. Упражнения с мячом и весом 2-3 кг для развития силы мышц. Выполнение норматива ГТО.

**Занятие 47-50.** Упор лёжа на согнутых под разными углами руках. Сгибание и разгибание рук в упоре лёжа на полу с варьированием высоты опоры для рук и ног. Сгибание и разгибание рук в упоре лёжа с отягощением на плечах, спине. Упражнение с гантелями для развития силы мышц рук. Выполнение норматива ГТО.

**Занятие 51-55.** Поднимание туловища с касанием грудью колен из положения лёжа на спине, согнутые ноги на возвышении (стул, скамейка). Поднимание туловища из положения лёжа спиной на наклонной скамейке, ноги закреплены.

**Занятие 56-61.** Поднимание туловища из положения лёжа на спине, руки с гантелями на груди, ноги согнуты в коленях. Упражнения выполнять с установкой на максимальное количество повторений (до предела.). Тестирование ГТО.

**Занятие 62-66.** Учебные соревнования. Промежуточное тестирование нормативов ГТО. Подвижные игры.

**Занятие 67-72** ТБ на занятиях по программе «Подготовка к ГТО», правила составления режима дня. Спортивные и подвижные игры. Подбор лыжного инвентаря.

**Занятие 73-78.** Передвижение скольльзящим шагом по учебному кругу с ускорением на 30-метровых отрезках. Передвижение попеременным двухшажным классическим ходом (без палок) по учебному кругу с ускорением на 30-метровых отрезках. Игры-соревнования на лыжах: «Лучший стартёр».

**Занятие 79-85.** Прохождение заданных отрезков дистанции одновременным бесшажным ходом с наименьшим количеством отталкиваний лыжными палками. Передвижения с чередованием попеременного двухшажного хода с одновременным бесшажным ходом.

Имитация передвижения и передвижение одновременным двухшажным ходом. Игры-соревнования на лыжах «Быстрый лыжник».

**Занятие 86-92.** Прохождение заданного отрезка дистанции с ускорением на последних 50-100 м. Прохождение отрезков 0,5-1 км с максимальной скоростью: с фиксацией времени, с определением победителя. Передвижение на лыжах с равномерной скоростью в течение 25-35 мин. Игры-соревнования на лыжах: «Кто быстрее».

**Занятие 93-99.** Совершенствование техники выполнения лыжных ходов. Лыжные эстафеты. Тестирование по нормам ГТО.

**Занятие 100-104.** Пружинящие наклоны вперёд из положения стоя с прямыми ногами на полу, партнёр усиливает движение мягким надавливанием руками на лопатки. Пружинящие наклоны вперёд из положения сидя.

**Занятие 105-106** Пружинящие наклоны вперёд из положения сидя, ноги прямые, усиление надавливанием руками на лопатки. Ходьба с наклонами вперёд и касанием пола руками. Тестирование по нормам ГТО.

**Занятие 107-110.** Правила техники безопасности. Техника выполнения челночного бега. Высокий старт от 5 до 10 м. Бег с максимальной скоростью 10 м: с места, с хода.

**Занятие 111-113.** Челночный бег 4X10 м с последовательным переносом кубиков (набивных мячей, кеглей) с одной линии на другую. 10X5 м.

**Занятие 114-116.** Челночный бег 2X10—15 м, 3X5 м, 3X10 м. Эстафеты с челночным бегом 4X9 м, 3X10 м, 2x3 + 2x6 + 2X9 м.

**Занятие 117-118.** Челночный бег 3X10 м. Промежуточное тестирование нормативов ГТО. Подвижные игры.

**Занятие 119-122.** Повторный бег на 200 м (время пробегания дистанции 60—65 с). Бег с постепенным увеличением отрезков дистанции и уменьшением отрезков ходьбы: бег 300 м — ходьба 200 м — бег 350 м — ходьба 150 м — бег 400 м — ходьба 100 м. Повторный бег с равномерной скоростью 4—5 мин (ЧСС 150—160 уд./мин).

Промежуточное тестирование нормативов ГТО. Подвижные игры.

**Занятие 123-124.** Кроссовый бег «по раскладке» (по специально рассчитанному графику преодоления отдельных отрезков дистанции) согласно нормативным требованиям комплекса ГТО. Промежуточное тестирование нормативов ГТО. Подвижные игры.

**Занятие 125-127.** Бег 20, 30, 40 м с хода с максимальной скоростью. Старт из исходных положений упор присев, упор лёжа. Выбегание с высокого и низкого старта по сигналу с двигательной установкой на быстрое выполнение первых пяти шагов.

Промежуточное тестирование нормативов ГТО. Подвижные игры.

**Занятие 128.** Учебные соревнования. Промежуточное тестирование нормативов ГТО. Подвижные игры.

**Занятие 129-131.** Броски мяча в землю хлестким движением кисти. Метание мяча способом «из-за спины через плечо» с места из исходного положения стоя боком к направлению броска. Отведения мяча «прямо-назад» на два шага: на месте, в ходьбе, в беге. Имитация метания и метание мяча с четырёх бросковых шагов.

**Занятие 132-134.** Броски мяча в землю с предварительного подхода до контрольной отметки. Имитация разбега в ходьбе. Бег с мячом в руке (над плечом). Метание мяча.

**Занятие 135-136.** Броски набивного мяча (1 кг) двумя руками из-за головы: с места, с шага. Тестирование по нормам ГТО.

**Занятие 137-138.** Метание мяча с прямого разбега на технику. Метание мяча на заданное расстояние и на результат с соблюдением правил соревнований. Метание на дальность различных на весу мячей.

**Занятие 139-140.** Учебные соревнования. Контрольное тестирование сдачи нормативов ГТО.

**Занятие 141.** Техника безопасности при проведении похода. Правила поведения в лесу, у водоёмов, правила обращения с огнём, правила обращения с опасными инструментами.

**Занятие 142-144.** Пеший однодневный поход по заранее намеченному маршруту. Правила поведения в лесу, у водоёмов, правила обращения с огнём, правила обращения с опасными инструментами. Движение по дорогам и пересечённой местности. Ориентирование на маршруте. Установка палаток, заготовка дров, разведение костра, приготовление пищи на костре. Отработка навыков преодоления препятствий. Переправа по бревну.

## Приложение 2.

### Анкета «Выявление отношения к занятиям физической культурой и спортом»

#### 1. Знаете ли Вы, что такое комплекс ГТО?

1. Да, знаю.
2. Нет, не знаю.
3. Затрудняюсь ответить.
4. Ваш вариант ответа.

#### 2. Заинтересованы ли Вы в получении информации о комплексе ГТО?

1. Да, заинтересован.
2. Нет, не заинтересован.
3. Затрудняюсь ответить.

#### 3. На Ваш взгляд, что Вас сдерживает от подготовки к выполнению нормативов комплекса ГТО?

1. Ничего не сдерживает, активно готовлюсь.
2. Отсутствие свободного времени.
3. Неудобное расположение спортивного зала.
4. Плохое состояние здоровья.
5. Нет способностей, физических данных.
6. Не знаю с чего начать, нет информации о местах и условиях подготовки.
7. Нет доступной информации о подходящей мне системе упражнений.
8. На данный момент мне это не нужно.
9. Ваш вариант ответа.

#### 4. Что побудило бы Вас начать подготовку к выполнению испытаний (тестов) комплекса ГТО?

1. Материальное стимулирование.
2. Моральное стимулирование.
3. Стремление улучшить здоровье.
4. Стремление улучшить телосложение.
5. Стремление развить силу, выносливость, ловкость и другие физические качества.
6. Стремление испытать себя.
7. Стремление поддержать работоспособность.
8. Стремление достигнуть определенных спортивных результатов.
9. Стремление получить знак ГТО.

#### 5. Если Вам создать условия, Вы бы начали подготовку к выполнению комплекса ГТО?

1. Да, стал(а) бы готовиться.
2. Нет, мне это не интересно.
3. Я уже выполнил(а) нормативы комплекса ГТО.
4. Я уже готовлюсь.
5. Думаю, все останется по-прежнему, каждый готовится как может.
6. Ваш вариант ответа.

#### 6. Физическая культура и спорт для Вас—это:

1. Единственный способ быть в форме.



2. Ничего! Пустые звуки.
3. Очень редкие занятия (как правило, по принуждению).
4. Путь к самореализации.
5. Свой вариант ответа.

**7. Занимаетесь ли Вы физической культурой и спортом в свободное время?**

1. Регулярно посещаю занятия в спортивных секциях.
2. Регулярно занимаюсь самостоятельно.
3. Лишь иногда.
4. Уделяю минимум своей физической подготовке.
5. Свой вариант ответа.

**8. Делаете ли Вы зарядку по утрам?**

1. Да.
2. Нет.

**9. Какое отношение в Вашей семье к занятиям физической культурой и спортом?**

1. Положительное.
2. Отрицательное.
3. Нейтральное.
4. Трудно сказать.
5. Свой вариант ответа.

**10. Сколько раз в неделю Вы занимаетесь физической культурой и спортом?**

1. 1-2
2. 3-4
3. 5-6
4. Каждый день.
5. Не занимаюсь.

**11. Сколько часов в день Вы уделяете занятию физической культурой и спортом?**

1. 30 мин-1 час.
2. 1-2 часа.
3. Более 2 часов.

**12. Вы предпочитаете заниматься?**

1. Один (одна).
2. С друзьями.
3. В спортивной секции.
4. Мне всё равно.

**13. Какие виды физкультурно-спортивной деятельности Вы предпочитаете?**

1. Летние виды спорта.
2. Зимние виды спорта.
3. И летние, и зимние.
4. Ни те, ни другие.
5. Различные системы физических упражнений.
6. Свой вариант ответа.

**14. Где Вы предпочитаете заниматься?**

1. В спортзале.
2. В фитнес-клубе.
3. Дома.
4. На природе.
5. Свой вариант.

**15. Если ли в вашей школе условия для занятий физической культурой и спортом и подготовке к выполнению видов испытаний комплекса ГТО?**

1. Есть.
2. Нет.

3. Не знаю, не интересовался.

4. Затрудняюсь ответить.

**16. Проводятся ли в Вашей школе физкультурно-оздоровительные, спортивные мероприятия?**

1. Да, регулярно.

2. Редко, как правило, по футболу.

3. Не проводится.

4. Затрудняюсь ответить.

**Приложение 2.**

**Анкета. Мотивация учащихся к занятиям физической культуры.**

Инструкция. Анкета заполняется анонимно.

Учащийся должен высказать свое отношение к предложенным утверждениям, оценивая их значимость для себя по 5-балльной шкале:

«1» - не согласен совсем;

«2» - мне безразлично;

«3» - согласен частично;

«4» - скорее да, чем нет;

«5» - согласен полностью

№ п/п	Утверждение	Оценка
1	Я всегда с нетерпением жду уроков физической культуры, потому что они укрепляют мое здоровье	
2	Я всегда нахожу возможность заниматься физкультурой, потому что движение доставляет мне радость	
3	В любых обстоятельствах я стараюсь регулярно заниматься физической культурой	
4	Мне приходится ходить на уроки физической культуры, чтобы получить оценку	
5	Занятия физкультурой и спортом мне нужны для того, чтобы в дальнейшем использовать эти знания, навыки и умения в жизни	
6	В спортивной секции есть все условия для общения с интересными людьми	
7	Участвуя в физкультурно-спортивных мероприятиях и соревнованиях, я стремлюсь стать победителем	
8	Интерес к физической культуре у меня не пропадает даже во время школьных каникул	
9	Мне нравятся физкультурно-спортивные праздники и соревнования, связанные с борьбой и соперничеством	
10	Я получаю удовольствие от занятий физкультурой и спортом	
11	Я думаю, что все оздоровительные мероприятия – физкультминутки, подвижные перемены, спортивный час – должны содержать разные игры и развлечения	
12	Я хочу заниматься физическими упражнениями и спортом, потому что это модно и престижно	
13	Самостоятельные занятия физическими упражнениями уже стали моей привычкой	
14	Занятия физическими упражнениями мне приятны, улучшают мое настроение и самочувствие	
15	Дополнительные занятия физическими упражнениями полезны для здоровья, потому что школьных уроков физической культуры недостаточно	

16	На занятиях физическими упражнениями и спортом я воспитываю в себе смелость, решительность и самодисциплину	
17	Во время каникул мне нравится много двигаться и заниматься физическими упражнениями	
18	Даже в каникулы я заставляю себя уделять время занятиям физическими упражнениями	
19	Чтобы занятия физкультурой и спортом не прерывались во время каникул, меня обязательно должен кто-то контролировать	
20	Я стараюсь накопить опыт физкультурно-оздоровительной работы, чтобы использовать его в будущей жизни	
21	Общение с друзьями во время физкультурно-спортивных мероприятий доставляет мне большое удовольствие	
22	На соревнованиях мне нужна только победа	
23	Я всегда интересуюсь физкультурно-спортивной работой и принимаю в ней участие	
24	Мне нравится, что в занятиях физкультурой есть элемент соперничества	
25	Мне хочется заниматься физическими упражнениями, чтобы научиться красиво двигаться, иметь стройную фигуру и сильные мышцы	
26	Уроки физической культуры привлекают меня играми и развлечениями	
27	Я участвую в спортивных соревнованиях только тогда, когда в них участвуют мои знакомые и друзья	
28	Активный отдых в выходные дни, прогулки и подвижные игры – это моя привычка	
29	Физкультура, спорт, подвижные игры на досуге и в каникулы помогают мне оставаться радостным, бодрым и веселым	

**Итоговый коэффициент** мотивации группы учащихся класса к занятиям физической культурой **вычисляется** последующей **формуле:** (сумма баллов, набранных всеми детьми)/(количество учащихся).

Качественный анализ данных анкетирования (определение ведущего мотива) можно проводить, используя таблицу по следующему образцу.

### Приложение №3

#### **МЕТОДИЧЕСКИЕ РЕКОМЕНДАЦИИ** **по выполнению видов испытаний (тестов), входящих** **во Всероссийский физкультурно-спортивный комплекс** **«Готов к труду и обороне» (ГТО)**

Выполнение нормативов Всероссийского физкультурно-спортивного комплекса «Готов к труду и обороне» (ГТО) (далее – комплекс ГТО) проводится в соревновательной обстановке в центрах тестирования. На этапах подготовки и выполнения нормативов комплекса ГТО осуществляется медицинский контроль.

Для того чтобы участники могли полностью реализовать свои способности, необходимо выбрать целесообразную последовательность проведения тестирования. Она заключается в необходимости начать тестирование с наименее энергозатратных видов испытаний (тестов) и предоставлении участникам достаточного периода отдыха между выполнением нормативов.

Перед тестированием участники выполняют индивидуальную или общую разминку под руководством инструктора, педагога (тренера-преподавателя) или самостоятельно. Одежда и обувь участников – спортивная.

Во время проведения тестирования обеспечиваются необходимые меры техники безопасности и сохранения здоровья участников.

**Челночный бег** проводится на любой ровной площадке с твердым покрытием, обеспечивающим хорошее сцепление с обувью. На расстоянии 10 м прочерчиваются две параллельные линии – «Старт» и «Финиш».

Участники, не наступая на стартовую линию, принимают положение высокого старта. По команде «Марш!» (с одновременным включением секундомеров) участники бегут до финишной линии, касаются линии рукой, возвращаются к линии старта, касаются ее и преодолевают последний отрезок без касания линии финиша рукой. Секундомер останавливают в момент пересечения линии «Финиш». Участники стартуют по 2 человека.

**Бег на короткие дистанции** проводится по дорожкам стадиона или на любой ровной площадке с твердым покрытием. Бег на 30 м выполняется с высокого старта, бег на 60 и 100 м – с низкого или высокого старта. Участники стартуют по 2 – 4 человека.

**Бег на выносливость** проводится по беговой дорожке стадиона или любой ровной местности. Максимальное количество участников забега – 20 человек.

**Смешанное передвижение** состоит из бега, переходящего в ходьбу в любой последовательности.

Проводится по беговой дорожке стадиона или любой ровной местности. Максимальное количество участников забега – 20 человек.

**Прыжок в длину с места** толчком двумя ногами выполняется в соответствующем секторе для прыжков. Место отталкивания должно обеспечивать хорошее сцепление с обувью. Участник принимает исходное положение (далее – ИП): ноги на ширине плеч, ступни параллельно, носки ног перед линией измерения. Одновременным толчком двух ног выполняется прыжок вперед. Мах руками разрешен.

Измерение производится по перпендикулярной прямой от линии измерения до ближайшего следа, оставленного любой частью тела участника.

Участнику предоставляются три попытки. В зачет идет лучший результат.

Ошибки:

- 1) заступ за линию измерения или касание ее;
- 2) выполнение отталкивания с предварительного подскока;
- 3) отталкивание ногами разновременно.

**Прыжок в длину с разбега** выполняется в соответствующем секторе для прыжков.

Измерение производится по перпендикулярной прямой от места отталкивания до ближайшего следа, оставленного любой частью тела участника.

Участнику предоставляются три попытки. В зачет идет лучший результат.

**Подтягивание из виса лежа на низкой перекладине** выполняется из ИП: вис лежа лицом вверх хватом сверху, кисти рук на ширине плеч, голова, туловище и ноги составляют прямую линию, пятки могут упираться в опору высотой до 4 см.

Высота грифа перекладины для участников I – III ступеней – 90 см. Высота грифа перекладины для участников IV – IX ступеней – 110 см.

Для того чтобы занять ИП, участник подходит к перекладине, берется за гриф хватом сверху, приседает под гриф и, держа голову прямо, ставит подбородок на гриф перекладины. После чего, не разгибая рук и не отрывая подбородка от грифа, шагая вперед, выпрямляется так, чтобы голова, туловище и ноги составляли прямую линию. Помощник судьи подставляет опору под ноги участника. После этого участник выпрямляет руки и занимает ИП. Из ИП участник подтягивается до пересечения подбородком грифа перекладины, затем опускается в вис и, зафиксировав на 0,5 с ИП, продолжает выполнение упражнения.

Засчитывается количество правильно выполненных подтягиваний, фиксируемых счетом судьи.

Ошибки:

- 1) подтягивания с рывками или с прогибанием туловища;
- 2) подбородок не поднялся выше грифа перекладины;
- 3) отсутствие фиксации на 0,5 с ИП;

4) разновременное сгибание рук.

**Подтягивание из виса на высокой перекладине** выполняется из ИП: вис хватом сверху, кисти рук на ширине плеч, руки, туловище и ноги выпрямлены, ноги не касаются пола, ступни вместе.

Участник подтягивается так, чтобы подбородок пересек верхнюю линию грифа перекладины, затем опускается в вис и, зафиксировав на 0,5 с ИП, продолжает выполнение упражнения. Засчитывается количество правильно выполненных подтягиваний.

Ошибки:

- 1) подтягивание рывками или с махами ног (туловища);
- 2) подбородок не поднялся выше грифа перекладины;
- 3) отсутствие фиксации на 0,5 с ИП;
- 4) разновременное сгибание рук.

**Рывок гири.** Для тестирования используются гири весом 16 кг. Контрольное время выполнения упражнения – 4 мин. Засчитывается суммарное количество правильно выполненных подъемов гири правой и левой рукой.

Тестирование проводится на помосте или любой ровной площадке размером 2×2 м. Участник обязан выступать на соревнованиях в спортивной форме, позволяющей судьям определять выпрямление работающей руки и разгибание ног в тазобедренных и коленных суставах.

Рывок гири выполняется в один прием, сначала одной рукой, затем без перерыва другой. Участник должен непрерывным движением поднимать гирю вверх до полного выпрямления руки и зафиксировать ее. Работающая рука, ноги и туловище при этом должны быть выпрямлены. Переход к выполнению упражнения другой рукой может быть сделан один раз. Для смены рук разрешено использовать дополнительные замахи.

Участник имеет право начинать упражнение с любой руки и переходить к выполнению упражнения второй рукой в любое время, отдыхать, держа гирю в верхнем, либо нижнем положении, не более 5 с. Во время выполнения упражнения судья засчитывает каждый правильно выполненный подъем после фиксации гири не менее чем на 0,5 с.

Запрещено:

- 1) использовать какие-либо приспособления, облегчающие подъем гири, в том числе гимнастические накладки;
- 2) использовать канифоль для подготовки ладоней;
- 3) оказывать себе помощь, опираясь свободной рукой на бедро или туловище;
- 4) постановка гири на голову, плечо, грудь, ногу или помост;
- 5) выход за пределы помоста.

Ошибки:

- 1) дожим гири;
- 2) касание свободной рукой ног, туловища, гири, работающей руки.

**Тестирование сгибания и разгибания рук в упоре лежа на полу,** может проводиться с применением «контактной платформы», либо без нее.

Сгибание и разгибание рук в упоре лежа на полу, выполняется из ИП: упор лежа на полу, руки на ширине плеч, кисти вперед, локти разведены не более чем на 45 градусов, плечи, туловище и ноги составляют прямую линию. Стопы упираются в пол без опоры.

Сгибая руки, необходимо коснуться грудью пола или «контактной платформы» высотой 5 см, затем, разгибая руки, вернуться в ИП и, зафиксировав его на 0,5 с, продолжить выполнение тестирования.

Засчитывается количество правильно выполненных сгибаний и разгибаний рук.

Ошибки:

- 1) касание пола коленями, бедрами, тазом;
- 2) нарушение прямой линии «плечи – туловище – ноги»;

- 3) отсутствие фиксации на 0,5 с ИП;
- 4) поочередное разгибание рук;
- 5) отсутствие касания грудью пола (платформы);
- 6) разведение локтей относительно туловища более чем на 45 градусов.

**Поднимание туловища из положения лежа** выполняется из ИП: лежа на спине на гимнастическом мате, руки за головой, пальцы сцеплены в «замок», лопатки касаются мата, ноги согнуты в коленях под прямым углом, ступни прижаты партнером к полу.

Участник выполняет максимальное количество подниманий за 1 мин., касаясь локтями бедер (коленей), с последующим возвратом в ИП.

Засчитывается количество правильно выполненных подниманий туловища.

Для выполнения тестирования создаются пары, один из партнеров выполняет упражнение, другой удерживает его ноги за ступни и голени. Затем участники меняются местами.

Ошибки:

- 1) отсутствие касания локтями бедер (коленей);
- 2) отсутствие касания лопатками мата;
- 3) пальцы разомкнуты «из замка»;
- 4) смещение таза.

**Наклон вперед из положения стоя с прямыми ногами** выполняется из ИП: стоя на полу или гимнастической скамье, ноги выпрямлены в коленях, ступни ног расположены параллельно на ширине 10 – 15 см.

При выполнении испытания (теста) на полу участник по команде выполняет два предварительных наклона. При третьем наклоне касается пола пальцами или ладонями двух рук и фиксирует результат в течение 2 с.

При выполнении испытания (теста) на гимнастической скамье по команде участник выполняет два предварительных наклона, скользя пальцами рук по линейке измерения. При третьем наклоне участник максимально сгибается и фиксирует результат в течение 2 с. Величина гибкости измеряется в сантиметрах. Результат выше уровня гимнастической скамьи определяется знаком «-» , ниже – знаком «+».

Ошибки:

- 1) сгибание ног в коленях;
- 2) фиксация результата пальцами одной руки;
- 3) отсутствие фиксации результата в течение 2 с.

**Для метания теннисного мяча в цель** используется мяч весом 57 г.

Метание теннисного мяча в цель производится с расстояния 6 м в закрепленный на стене гимнастический обруч диаметром 90 см. Нижний край обруча находится на высоте 2 м от пола.

Участнику предоставляется право выполнить пять бросков. Засчитывается количество попаданий в площадь, ограниченную обручем.

**Метание спортивного снаряда.** Для тестирования используются мяч весом 150 г и спортивный снаряд весом 500 г и 700 г.

Метание мяча и спортивного снаряда проводится на стадионе или любой ровной площадке в коридор шириной 15 м. Длина коридора устанавливается в зависимости от подготовленности участников.

Метание выполняется с места или прямого разбега способом «из-за спины через плечо». Другие способы метания запрещены.

Участнику предоставляется право выполнить три броска. В зачет идет лучший результат.

Измерение производится от линии метания до места приземления снаряда.

Участники II – IV ступеней выполняют метание мяча весом 150 г, участники V – VII ступеней выполняют метание спортивного снаряда весом 700 и 500 г.

Ошибки:

- Заступ за линию метания;

- Снаряд не попал в «коридор»;
- Попытка выполнена без разрешения судьи.

**Плавание.** Плавание проводится в бассейнах или специально оборудованных местах на водоемах. Разрешено стартовать с тумбочки, бортика или из воды. Способ плавания – произвольный. Пловец должен коснуться стенки бассейна какой-либо частью тела при завершении каждого отрезка дистанции и на финише.

Запрещено:

- 1) идти либо касаться дна ногами;
- 2) использовать для продвижения или сохранения плавучести разделители дорожек или подручные средства;

**Бег на лыжах на 1, 2, 3, 5 км.** Бег на лыжах проводится свободным стилем на дистанциях, проложенных преимущественно на местности со слабо- и среднепересеченным рельефом. Соревнования проводятся в закрытых от ветра местах в соответствии с санитарно-эпидемиологическими требованиями к условиям и организации обучения в общеобразовательных учреждениях (Санитарно-эпидемиологические правила и нормативы СанПиН 2.4.2.2821-10).

### **Кросс по пересеченной местности на 1, 2, 3, 5 км**

Дистанция для кросса прокладывается по территории парка, леса или на любом открытом пространстве.

### **Стрельба из пневматической винтовки или электронного оружия**

Стрельба производится из пневматической винтовки или из электронного оружия. Выстрелов – 3 пробных, 5 зачетных. Время на стрельбу – 10 мин. Время на подготовку – 3 мин.

Стрельба из пневматической винтовки (ВП, типа ИЖ-38, ИЖ-60, МР-512, ИЖ-32, МР-532, MLG, DIANA) производится из положения сидя или стоя с опорой локтями о стол или стойку на дистанцию 5 м (для III ступени), 10 м по мишени № 8.

Стрельба из электронного оружия производится из положения сидя или стоя с опорой локтями о стол или стойку на дистанцию 5 м (для III ступени), 10 м по мишени № 8.

### **Туристский поход с проверкой туристских навыков**







Выполнение норм по туризму проводится в пеших походах в соответствии с возрастными требованиями. Для участников III, VIII – IX ступеней длина пешего перехода составляет 5 км, IV – V, VII ступеней – 10 км, VI ступени – 15 км.

В походе проверяются туристские знания и навыки: укладка рюкзака, ориентирование на местности по карте и компасу, установка палатки, разжигание костра, способы преодоления препятствий.

## **Приложение №4**

### **Возрастная группа от 16 до 17 лет**

№	Испытания (тесты)	Нормативы	
		Юноши	девочки

							
<b>Обязательные испытания (тесты)</b>							
1.	Бег на 30 м (с)	4,9	4,7	4,4	5,7	5,5	5,0
	или бег на 60 м (с)	8,8	8,5	8,0	10,5	10,1	9,3
	или бег на 100 м (с)	14,6	14,3	13,4	17,6	17,2	16,0
2.	Бег на 2000 м (мин, с)	—	—	—	12.00	11.20	9.50
	или бег на 3000 м (с)	15.00	14.30	12.40	—	—	—
3.	Подтягивание из виса на высокой перекладине (количество раз)	9	11	14	—	—	—
	или подтягивание из виса лежа на низкой перекладине 90 см (количество раз)	—	—	—	11	13	19
	или рывок гири 16 кг (количество раз)	15	18	33	—	—	—
	или сгибание или разгибание рук в упоре лежа на полу (количество раз)	27	31	42	9	11	16
4.	Наклон вперед из положения стоя на гимнастической скамье (от уровня скамьи — см)	+6	+8	+13	+7	+9	+16
<b>Испытания (тесты) по выбору</b>							



5.	Челночный бег 3x10 м (с)	7,9	7,6	6,9	8,9	8,7	7,9
6.	Прыжок в длину с разбега (см)	375	385	440	285	300	345
	или прыжок в длину с места толчком двумя ногами (см)	195	210	230	160	170	185
7.	Поднимание туловища из положения лежа на спине (количество раз за 1 мин)	36	40	50	33	36	44

8.	Метание спортивного снаряда: весом 700 г (м)	27	29	35	—	—	—
	весом 500 г (м)	—	—	—	13	16	20
9.	Бег на лыжах на 3 км (мин, с)**	—	—	—	20.00	19.00	17.00
	Бег на лыжах на 5 км (мин, с)**	27.30	26.10	24.00	—	—	—
	или кросс на 3 км (бег по пересеченной местности) (мин, с)	—	—	—	19.00	18.00	16.00
	или кросс на 5 км (бег по пересеченной местности) (мин, с)	26.30	25.30	23.30	—	—	—
10.	Плавание на 50 м (мин, с)	1.15	1.05	0.50	1.28	1.18	1.02
11.	Стрельба из положения сидя с опорой локтей о стол и с упора для винтовки, дистанция 10 м (очки): из пневматической винтовки с открытым прицелом	15	20	25	15	20	25
	или из пневматической винтовки с диоптрическим прицелом, либо «электронного ружья»	18	25	30	18	25	30
12.	Самозащита без оружия (очки)	15-20	21-25	26-30	15-20	21-25	26-30
13.	Туристский поход с проверкой туристских навыков (протяженность не менее, км)	10					
Количество испытаний (тестов) в возрастной группе		13	13	13	13	13	13
Количество испытаний (тестов), которые необходимо выполнить для получения значка ГТО		7	8	9	7	8	9

## **Инструкции по правилам безопасности при выполнении физических упражнений.**

### **В спортивном зале:**

1. Обучающиеся должны заниматься в спортивной форме и обуви.
2. Гимнастические снаряды должны быть хорошо укреплены и проверены перед занятиями .
3. В случае поломки снаряда нужно прекратить на нём занятия и сообщить об этом тренеру.
4. Занимающиеся должны соблюдать меры предосторожности при подвижных спортивных играх.
5. При проведении эстафет, передач мяча занимающиеся не должны двигаться навстречу друг другу.
6. Температурный режим и освещение в спортивном зале должно соответствовать установленным нормам.

### **Правила безопасности на учебно – тренировочных занятиях:**

1. Обучающиеся должны заниматься в спортивной форме, соответствующей погодным условиям.
2. Тренер должен обеспечить правильную организацию занятий.
3. Должно быть создано положительное взаимодействие между занимающимися, что обеспечит взаимопомощь и предупреждение травматизма.
4. Тренер должен находиться в удобном для наблюдения и руководства занятиями на месте, он должен уметь предвидеть опасные для здоровья занимающихся ситуации.
5. Тренер выбирает игры в соответствии с возрастными особенностями , подготовкой и состоянием занимающихся.
6. Во время учебно–тренировочных занятий болельщики не должны находиться в спортивном зале, на площадке , когда идёт игра .
7. Во время соревнований болельщики не должны находиться на спортивной площадке, когда идёт игра, не разрешается выбегать на поле всячески мешать играющим.
8. На занятиях должна быть укомплектована аптечка.

### **Правила безопасности на соревнованиях, спортивных праздниках, днях здоровьях и спорта:**

1. Подготовка участников должна соответствовать характеру соревнований
2. Инвентарь, не соответствующий нормативным требованиям, сразу же изымается из употребления .
3. Соревнования должны обслуживать достаточное количество судей или привлечённых для этих целей лиц, знакомых с мерами безопасности .
4. Место соревнований должно быть тщательно проверено и подготовлено к проведению мероприятия. Организаторы должны ликвидировать опасные для жизни детей предметы.
5. Руководитель команды или ответственный за жизнь детей представитель должны обеспечить контроль за состоянием здоровья участников на соревнованиях, следить за дисциплиной. Если во время соревнований по какой – либо причине участник сходит с дистанции или получает травму, обязательно предупредить судью, медика и оказать первую доврачебную помощь.

### **Техника безопасности при занятиях на стадионе**

Во время занятий бегом на улице соблюдать следующие правила техники безопасности:  
- техника безопасности **при беге:**

1. Спортсмен должен внимательно следить за командами тренера и чётко их выполнять;
2. Бежать по кругу можно только в одном направлении – против движения часовой стрелки;
3. При групповом старте на короткие дистанции бежать необходимо только по своей дорожке;
4. Во избежание столкновений исключить резко стопорящую остановку.  
- техника безопасности: **прыжки и спортивные снаряды:**
  1. Не выполнять прыжки на неровном, рыхлом грунте, не приземляться при прыжках на руки;
  2. При прыжках в длину, прежде чем выполнять разбег, следует проследить, чтобы яма приземления была свободна;
  3. При прыжках в высоту нужно соблюдать очерёдность разбега с правой и с левой стороны;
  4. На снарядах можно делать упражнения только при наличии подложенных матов;
  5. Обнаружив неисправность снаряда, надо немедленно прекратить упражнение.

### **Техника безопасности при занятиях на воде в бассейне**

К занятиям в бассейне допускаются:

- Дети и подростки, не имеющие медицинских противопоказаний для занятий в бассейне;
- прошедшие инструктаж по технике безопасности.

При нахождении в бассейне учащиеся обязаны соблюдать Правила поведения для учащихся.

Опасными факторами в бассейне являются:

- физические (скользкие поверхности; острые кромки и сколы на поверхностях ванн и полах; шум; электрооборудование (сушилки, фены и т.п.); горячая вода в душевых; пониженные значения температуры воды и воздуха;
- химические (повышенная концентрация различных химических

Занимающиеся обязаны соблюдать правила пожарной безопасности, знать места расположения первичных средств пожаротушения.

Занимающимся запрещается без разрешения тренера-преподавателя, проводящего занятия в бассейне, подходить к имеющемуся в бассейне и во вспомогательных помещениях (раздевалки, душевые и т.п.) оборудованию и пользоваться им.

Запрещается использовать моющие средства в стеклянной упаковке и зеркальца.

Занимающиеся, допустившие невыполнение или нарушение настоящей инструкции, могут быть отстранены от занятий.

### **Требования безопасности перед началом занятий**

Изучить содержание настоящей инструкции.

С разрешения тренера-преподавателя пройти в раздевалку, раздеться, не мешая соседям, аккуратно складывая свою одежду.

Вымыться в душе с мылом и мочалкой (без купального костюма).

Надеть купальный костюм и шапочку.

Осторожно войти в помещение бассейна.

С разрешения тренера-преподавателя войти в воду по специальным лестницам, спиной к воде.

**Государственное бюджетное общеобразовательное  
учреждение средняя общеобразовательная школа № 489  
Московского района Санкт-Петербурга**

**ПРИНЯТА**

решением Педагогического совета  
ГБОУ школы № 489  
Московского района Санкт-Петербурга  
(протокол от «31» августа 2022г. №1)

**УТВЕРЖДЕНА**

приказом от «31» августа 2022 г. №63-О  
Директор ГБОУ школы № 489  
Московского района Санкт-Петербурга

\_\_\_\_\_ О.Н. Калашникова

**Рабочая программа  
к дополнительной  
общеразвивающей программе  
«Готов к труду и обороне»**

**на 2022-2023 гг.**

**Группа №1**

**Год обучения: 1 год обучения**

**Возраст учащихся: от 15 до 18 лет**

ФИО педагогического работника,  
разработавшего и реализующего рабочую  
программу «Готов к труду и обороне»:

***Евгранов Владимир Сергеевич***

Должность:

***Педагог дополнительного образования***

**2022**

# **Рабочая программа**

## **к дополнительной общеразвивающей программе**

### **«Готов к труду и обороне»**

Возраст учащихся: 15–18 лет

1 год обучения

### **Особенности организации образовательного процесса первого года обучения:**

Динамика развития в возрасте от 15 до 18 лет (ранняя юность) зависит от ряда условий. Прежде всего, это особенности общения со значимыми людьми, существенно влияющие на процесс самоопределения. В переходный период от подросткового возраста к юношескому возникает особый интерес к общению со взрослыми. В старших классах эта тенденция усиливается. При благоприятном стиле отношений в семье после подросткового возраста – этапа эмансипации от взрослых – обычно восстанавливаются эмоциональные контакты с родителями, причем на более высоком, сознательном уровне. С родителями обсуждаются вопросы жизненных перспектив, будущее профессиональной деятельности

#### **По окончании курса программы учащийся умеет:**

- активно включаться в общение и взаимодействие со сверстниками на принципах уважения и доброжелательности, взаимопомощи и сопереживания;
- проявлять положительные качества личности и управлять своими эмоциями в различных (нестандартных) ситуациях и условиях;
- проявлять дисциплинированность, трудолюбие и упорство в достижении поставленных целей;
- оказывать бескорыстную помощь своим сверстникам, находить с ними общий язык и общие интересы, воспитание чувства ответственности и долга перед Родиной;
- формирование ценности здорового и безопасного образа жизни;
- усвоение правил индивидуального и коллективного безопасного поведения в чрезвычайных ситуациях, угрожающих жизни и здоровью людей.
- характеризовать явления (действия и поступки), давать им объективную оценку на основе освоенных знаний и имеющегося опыта;
- находить ошибки при выполнении упражнений, отбирать способы их исправления;
- общаться и взаимодействовать со сверстниками на принципах взаимоуважения и взаимопомощи, дружбы и толерантности;
- обеспечивать защиту и сохранность природы во время активного отдыха и занятий физической культурой;
- организовывать самостоятельную деятельность с учётом требований её безопасности, сохранности инвентаря и оборудования, организации места занятий;
- планировать собственную деятельность, распределять нагрузку и отдых в процессе ее выполнения;
- анализировать и объективно оценивать результаты собственного труда, находить возможности и способы их улучшения;

- видеть красоту движений, выделять и обосновывать эстетические признаки в движениях и передвижениях человека;
- оценивать красоту телосложения и осанки, сравнивать их с эталонными образцами;
- управлять эмоциями при общении со сверстниками и взрослыми, сохранять хладнокровие, сдержанность, рассудительность;
- технически правильно выполнять двигательные действия из базовых видов спорта, использовать их в игровой и соревновательной деятельности.

## **Содержание программы.**

### **Введение в общеобразовательную программу**

**Теория:** Комплекс ГТО в общеобразовательной организации: понятие, цели, задачи, структура, нормативные требования, значение в физическом развитии детей школьного возраста. Анонс будущих занятий, форм и направлений деятельности.

**Практика:** пробное тестирование уровня физической подготовленности по нормативам комплекса ГТО

## **1. Теоретический раздел**

### **Тема 1.1 История развития и становления ГТО**

**Теория:** История развития и становления ГТО. Становление комплекса ГТО, этапы развития и формирование нормативов Комплекса ГТО.

### **Тема 1.2. Развитие двигательных качеств и умений человека**

**Теория:** Развитие двигательных качеств и умений человека. Основные двигательные качества обучающихся. Гетерохронность развития и формирования двигательных качеств. Особенности развития конкретного двигательного качества. Индивидуальная предрасположенность в развитии двигательных качеств.

## **2. Раздел Формирование двигательных умений и навыков**

### **Тема 2.1. Общеразвивающие упражнения**

**Теория.** Формы занятий физическими упражнениями детей школьного возраста. Массовый народный характер спорта в нашей стране. Почетные спортивные звания и спортивные разряды, установленные в России. Усиление роли и значения физической культуры в повышении уровня общей культуры и продлении творческого долголетия людей

**Практика. Упражнения для рук и плечевого пояса.** Из различных исходных положений (в основной стойке, на коленях, сидя, лежа) - сгибание и разгибание рук, вращения, махи, отведение и приведение, рывки одновременно обеими руками и разновремененно, то же во время ходьбы и бега.

**Упражнения для ног.** Поднимание на носки; сгибание ног в тазобедренных суставах; приседания; отведения; приведения и махи ногой в переднем, заднем и боковом направлениях; выпады, пружинистые покачивания в выпаде; подскоки из различных исходных положений ног (вместе, на ширине плеч, одна впереди другой и т.п.); сгибание и разгибание ног в смешанных висах и упорах; прыжки.

**Упражнения для шеи и туловища.** Наклоны, вращения, повороты головы; наклоны туловища, круговые вращения туловищем, повороты туловища, поднимание прямых и согнутых ног в положении лежа на спине; из положения лежа на спине переход в положение сидя; смешанные упоры в положении лицом и спиной вниз; угол из исходного положения лежа, сидя и в положении виса; различные сочетания этих движений.

**Упражнения для всех групп мышц.** Могут выполняться с короткой и длинной скакалкой, гантелями, набивными мячами, мешочками с песком, резиновыми амортизаторами, палками, со штангой (для юношей).

## Тема 2.2. Беговая подготовка

**Теория.** Сведения о строении и функциях организма человека. Органы пищеварения и обмен веществ. Органы выделения. Общие понятия о строении организма человека, взаимодействие органов и систем. Работоспособность мышц и подвижность суставов. Понятие спортивной работоспособности, функциональных возможностях человека при занятиях спортом. Влияние физических упражнений на работоспособность мышц, на развитие сердечно-сосудистой системы.

**Практика.** Повторный бег на 200 м (время пробегания дистанции 60—65 с). Бег с постепенным увеличением отрезков дистанции и уменьшением отрезков ходьбы: бег 300 м — ходьба 200 м — бег 350 м — ходьба 150 м — бег 400 м — ходьба 100 м. Повторный бег с равномерной скоростью 4—5 мин (ЧСС 150—160 уд./мин). Бег 1500 м «по раскладке» (по специально рассчитанному графику преодоления отдельных отрезков дистанции) согласно нормативным требованиям комплекса ГТО.

**Смешанное передвижение на 1 км** (передвижение по дистанции бегом либо ходьбой в любой последовательности) (10 ч). Дистанция 1 км (на беговой дорожке): 1) ходьба 50 м — бег 100 м — ходьба 50 м и т. д.; 2) бег 100 м — ходьба 100 м — бег 100 м и т. д.; 3) бег 200 м — ходьба 150 м — бег 150 м — ходьба 100 м — бег 100 м — ходьба 50 м — бег 50 м — ходьба 50 м — бег 150 м; 4) бег 300 м — ходьба 200 м — бег 300 м — ходьба 200 м.

**Бег на 60 м.** Правила техники безопасности. Техника выполнения. Имитация движений рук при беге (на месте) 5—10 с. Ходьба с высоким подниманием бедра. Бег с высоким подниманием бедра (на месте, с продвижением вперёд). Бег на месте на передней части стопы 5 с с последующим переходом на бег с продвижением вперёд. Высокий старт от 5 до 10 м. Бег с ускорением от 15 до 25 м. Бег с установкой догнать партнёра, стартующего на 2 м впереди. Бег с максимальной скоростью до 20 м (бег наперегонки). Бег на результат 30 м. Подвижные игры и эстафеты с бегом с максимальной скоростью: «Вызов номеров», «Подхватить палку», «Вороны и воробьи», «Встречная эстафета» (расстояние 15—20 м), «Линейная эстафета» (расстояние до поворотной стойки, конуса 15 м).

**Челночный бег 3X10 м.** Правила техники безопасности. Техника выполнения челночного бега. Высокий старт от 5 до 10 м. Бег с максимальной скоростью 10 м: с места, с хода. Челночный бег 4X10 м с последовательным переносом кубиков (набивных мячей, кеглей) с одной линии на другую. Челночный бег 2X10—15 м, 3X5 м, 3X10 м. Эстафеты с челночным бегом 4X9 м, 3X10 м, 2x3 + 2x6 + 2X9 м.

## Тема 2.3. Упражнения на развитие скоростно-силовых качеств

**Теория.** Основные требования к дозировке тренировочной нагрузки в зависимости от возраста, пола и уровня физической подготовленности спортсмена. Понятие об утомляемости и восстановлении энергетических затрат в процессе занятий спортом.

**Практика.** Метание мяча 150 г на дальность. Метание теннисного мяча в цель. Правила техники безопасности. Техника выполнения. Держание мяча. Исходное положение. Метание теннисного мяча в вертикальные цели разного размера, обозначенные на стене и расположенные на различной высоте, с расстояния 4—6 м (правой и левой рукой). Подвижные игры с метанием: «Снайперы», «Меткий мяч», «Без промаха».

## Тема 2.4. Техника метания

**Теория.** Способности оптимально управлять двигательными действиями, которые называют координационными способностями (КС), необходимо воспитывать во все школьные периоды. Однако, несмотря на актуальность данной проблемы, вопросы развития различных КС остаются пока недостаточно разработанными. Поэтому вначале остановимся на группировке КС.

**Практика.** Имитация метания и метание мяча способом «из-за спины через плечо» из исходного положения стоя боком к направлению броска: а) с места; б) с одного, двух, трёх шагов. Отведения мяча «прямо-назад» (или дугой «вперёд-вниз-назад») на 2 шага: на месте, в ходьбе, беге. Имитация и метание мяча с четырёх бросковых шагов с отведением мяча на 2 шага способом «прямо-назад» (или дугой «вперёд-вниз-назад»). То же с предварительного подхода до контрольной отметки. Метание мяча с укороченного разбега на технику и на результат. Броски набивного мяча (1 кг) двумя руками из-за головы: с места, с шага.

### **Тема 2.5. Техника прыжков**

**Теория.** Способности оптимально управлять двигательными действиями, которые называют координационными способностями (КС), необходимо воспитывать во все школьные периоды. Однако, несмотря на актуальность данной проблемы, вопросы развития различных КС остаются пока недостаточно разработанными. Поэтому вначале остановимся на группировке КС.

**Практика.** Выпрыгивание из полуприседа и приседа вверх с максимальным усилием. Прыжки на двух ногах с продвижением вперёд и подниманием колен к туловищу. Прыжки на обеих ногах (в приседе) с продвижением вперёд 10—15 м. Прыжок в длину с места через препятствие высотой 50—70 см (натянутая резиновая лента), установленное на расстоянии 0,8—1 м от места отталкивания. Прыжки в длину с места через ленту (верёвочку), расположенную на месте приземления согласно нормативам комплекса ГТО. Подвижные игры с прыжками: «Кто дальше прыгнет», «Встречные прыжки» («Челнок»), «Прыгуны».

### **Тема 2.6. Упражнения на развитие гибкости**

**Теория.** Техника выполнения. Правила техники безопасности

**Практика.**

Маховые движения ногой вперёд и назад, стоя боком к гимнастической стенке и опираясь о рейку рукой. Из упора присев разгибание ног, не отрывая рук от пола. Сидя на скамейке наклоны вперёд к прямым ногам до касания грудью бёдер. Ходьба с наклонами вперёд и касанием пола руками.

### **Тема 2.7. Упражнения на развитие силы**

**Теория.** Правила техники безопасности. Техника выполнения.

**Практика.** Подтягивание из виса на высокой перекладине (мальчики). Подтягивание на перекладине из виса с помощью. Подтягивание из виса лёжа на низкой перекладине (высота перекладины 100—110 см). Вис на перекладине (5 с и более) на полусогнутых руках. Подтягивание из виса на высокой перекладине хватом снизу, хватом сверху. Лазанье по канату без помощи ног.

**Подтягивание из виса лёжа на низкой перекладине (мальчики, девочки).** Сгибание и разгибание рук с гантелями в локтевых суставах. Вис лёжа на низкой перекладине (5 с и более) на полусогнутых руках. Подтягивание на низкой перекладине из виса сидя. Подтягивание из виса лёжа на низкой перекладине хватом снизу, хватом сверху.

**Сгибание и разгибание рук в упоре лёжа на полу.** Сгибание и разгибание рук с отягощением в локтевых суставах. Сгибание и разгибание рук в упоре лёжа, руки на повышенной опоре (скамейке). Сгибание и разгибание рук в упоре лёжа на двух параллельных скамейках, расставленных немного шире плеч. Подвижная игра «Вперёд на руках».

### **Тема 2.8. Основы лыжной подготовки**

**Теория.** Правила техники безопасности. Техника лыжных ходов.

**Практика.** Передвижение скользящим шагом (без лыжных палок). Передвижение попеременным двухшажным классическим ходом. Подъёмы и спуски с небольшого склона.



Передвижение на лыжах **10** мин с ускорениями на отрезках **50—100** м — 4—5 раз. Бег на лыжах на отрезках **300—500** м с соревновательной скоростью в режиме повторного способа выполнения. Передвижение на лыжах до 2 км с равномерной скоростью в режиме умеренной интенсивности.

Передвижение скользящим шагом по учебному кругу с ускорением на 30-метровых отрезках. Передвижение попеременным двухшажным классическим ходом (без палок) по учебному кругу с ускорением на 30-метровых отрезках. Прохождение заданных отрезков дистанции одновременным бесшажным ходом с наименьшим количеством отталкиваний лыжными палками. Передвижения с чередованием попеременного двухшажного хода с одновременным бесшажным ходом. Имитация передвижения и передвижение одновременным двухшажным ходом. Прохождение заданного отрезка дистанции с ускорением на последних 50—100 м. Прохождение отрезков 0,5—1 км с максимальной скоростью: с фиксацией времени, с определением победителя. Передвижение на лыжах с равномерной скоростью в течение 25—35 мин (ЧСС 140—150 уд./мин).

### **Тема 2.9. Туристическая подготовка**

*Теория.* Основы туристических навыков. Правила техники безопасности в туризме.

*Практика.* Пеший однодневный поход по заранее намеченному маршруту. Правила поведения в лесу, у водоёмов, правила обращения с огнём, правила обращения с опасными инструментами. Движение по дорогам и пересечённой местности. Ориентирование на маршруте. Движение по азимуту. Установка палаток, заготовка дров, разведение костра, приготовление пищи на костре. Отработка навыков преодоления препятствий. Переправа по бревну.

## **Раздел 3 Знания образовательно-познавательной направленности**

### **Тема 3.1. Основы контроля и самоконтроля в процессе выполнения физических упражнений**

*Теория:* Правила техники безопасности и профилактики травматизма на занятиях физическими упражнениями прикладной направленности. Правила поведения в спортивном зале и на пришкольной спортивной площадке. Требования к одежде и обуви для занятий физическими упражнениями (в спортивном зале, на пришкольной спортивной площадке при различных погодных условиях). Основы самостоятельных занятий физическими упражнениями прикладной направленности. Выбор и подготовка мест для занятий (открытые площадки, домашние условия). Требования безопасности к выбору занятий физическими упражнениями на открытом воздухе. Спортивный инвентарь для домашних занятий физическими упражнениями. Комплексы упражнений для утренней зарядки, на развитие физических способностей, дыхательные упражнения. Дозирование физической нагрузки.

### **Тема 3.2. Основы техники безопасности при занятиях физическими упражнениями**

*Теория:* Знакомство с основными разделами страховки и само страховки при занятиях физическими упражнениями. Первая медицинская помощь.

*Практика.* Содержание аптечки первой медицинской помощи.

### **Контрольно-физкультурные мероприятия упражнениями**

*Теория:* Содержание нормативов выполнения тестов комплекса

*Практика:* Спортивные мероприятия в форме соревнований должны планироваться заранее и равномерно распределяться в течение учебного года в соответствии с изучаемыми разделами тематического планирования. К числу внутришкольных соревнований

относятся: учебные соревнования внутри классов, соревнования между командами классов на первенство школы, а также разного рода товарищеские встречи.

Учебные соревнования проводятся для проверки освоения школьниками двигательных умений и навыков, указанных в данном тематическом планировании, а также для выявления уровня физической подготовленности учащихся (контрольные, тестовые) для сдачи нормативов ГТО.

### **Календарно-тематическое планирование**

Учебные соревнования проводятся для проверки освоения школьниками двигательных умений и навыков, указанных в данном тематическом планировании, а также для выявления уровня физической подготовленности учащихся (контрольные, тестовые) для сдачи нормативов ГТО.

### **Календарно-тематическое планирование**

№	Тема	Количество часов	Дата (план)	Дата (факт)
1.	Введение в общеобразовательную программу	2		
2.	История развития и становления ГТО, Беговая подготовка	2		
3.	Развитие двигательных качеств и умений человека. Беговая подготовка.	2		
4.	Развитие двигательных качеств и умений человека. Беговая подготовка.	2		
5.	ОРУ, Беговая подготовка	2		
6.	ОРУ, Беговая подготовка	2		
7.	ОРУ, Беговая подготовка	2		
8.	Развитие скоростно-силовых качеств, техника метания.	2		
9.	Развитие скоростно-силовых качеств, техника метания.	2		
10.	Прыжки в длину с разбега, ОРУ	2		
11.	Прыжки в длину с разбега, ОРУ	2		
12.	Беговая подготовка, развитие силовых качеств.	2		

13.	Беговая подготовка, развитие силовых качеств.	2		
14.	Метание гранаты, силовые упражнения.	2		
15.	Метание гранаты, силовые упражнения.	2		
16.	Беговая подготовка, контрольное тестирование.	2		
17.	Беговая подготовка, контрольное тестирование.	2		
18.	Упражнения на развитие гибкости, прыжки с/м	2		
19.	Упражнения на развитие гибкости, прыжки с/м	2		
20.	Беговая подготовка. Основы туризма	2		
21.	Беговая подготовка. Основы туризма	2		
22.	Беговая подготовка. Основы туризма	2		
23.	ОРУ, упражнения на гибкость	2		
24.	ОРУ, упражнения на гибкость	2		
25.	Безопасность в туристическом походе, силовая подготовка	2		
26.	Безопасность в туристическом походе, силовая подготовка	2		
27.	Безопасность в туристическом походе, силовая подготовка	2		
28.	Беговая подготовка, ОРУ	2		
29.	Беговая подготовка, ОРУ	2		
30.	Силовые упражнения с отягощениями, прыжки с/м	2		
31.	Упражнения на тренажерах	2		
32.	Упражнения на тренажерах	2		
33.	Упражнения на тренажерах	2		

34.	ОРУ, контрольные тесты	2		
35.	ОРУ, контрольные тесты	2		
36.	Техника лыжных ходов, подбор инвентаря	2		
37.	Техника лыжных ходов, подбор инвентаря	2		
38.	Силовая подготовка, упражнения на гибкость	2		
39.	Силовая подготовка, упражнения на гибкость	2		
40.	Лыжная подготовка	2		
41.	Лыжная подготовка	2		
42.	Кроссовая подготовка, развитие выносливости	2		
43.	Кроссовая подготовка, развитие выносливости	2		
44.	Лыжная подготовка, ОРУ	2		
45.	Лыжная подготовка, ОРУ	2		
46.	Беговая подготовка, силовые упражнения.	2		
47.	Беговая подготовка, силовые упражнения.	2		
48.	Метание гранаты, прыжки в длину	2		
49.	Метание гранаты, прыжки в длину	2		
50.	Беговая подготовка, развитие скоростно-силовых качеств	2		
51.	Беговая подготовка, развитие скоростно-силовых качеств	2		
52.	Контрольное тестирование, ОРУ	2		
53.	Бег на короткие дистанции	2		
54.	Бег на короткие дистанции	2		

55.	Кроссовая подготовка, ОРУ	2		
56.	Кроссовая подготовка, ОРУ	2		
57.	Контроль и самоконтроль при занятиях физическими упр.	2		
58.	Метание гранаты, стрельба из пневматической винтовки	2		
59.	Метание гранаты, стрельба из пневматической винтовки	2		
60.	Беговая подготовка, силовые упражнения	2		
61.	Беговая подготовка, силовые упражнения	2		
62.	Туристический поход с проверкой навыков	2		
63.	Туристический поход с проверкой навыков	2		
64.	Туристический поход с проверкой навыков	2		
65.	Бег на короткие дистанции, ОРУ	2		
66.	Бег на короткие дистанции, ОРУ	2		
67.	Кроссовая подготовка, упр. на гибкость.	2		
68.	Кроссовая подготовка, упр. на гибкость.	2		
69.	Прыжки в длину, силовая подготовка.	2		
70.	Прыжки в длину, силовая подготовка.	2		
71.	Сдача нормативов комплекса ГТО	2		
72.	Сдача нормативов комплекса ГТО	2		

**Государственное бюджетное общеобразовательное  
учреждение средняя общеобразовательная школа № 489  
Московского района Санкт-Петербурга**

**ПРИНЯТА**

решением Педагогического совета  
ГБОУ школы № 489  
Московского района Санкт-Петербурга  
(протокол от «31» августа 2022г. №1)

**УТВЕРЖДЕНА**

приказом от «31» августа 2022 г. №63-О  
Директор ГБОУ школы № 489  
Московского района Санкт-Петербурга

\_\_\_\_\_ О.Н. Калашникова

**Рабочая программа  
к дополнительной  
общеразвивающей программе  
«Готов к труду и обороне»**

**на 2022-2023 гг.**

**Группа №2**

**Год обучения: 1 год обучения**

**Возраст учащихся: от 15 до 18 лет**

ФИО педагогического работника,  
разработавшего и реализующего рабочую  
программу «Готов к труду и обороне»:

*Сулягин Даниил Евгеньевич*

Должность:

*Педагог дополнительного образования*

2022

# **Рабочая программа**

## **к дополнительной общеразвивающей программе**

### **«Готов к труду и обороне»**

Возраст учащихся: 15–18 лет

1 год обучения

### **Особенности организации образовательного процесса первого года обучения:**

Динамика развития в возрасте от 15 до 18 лет (ранняя юность) зависит от ряда условий. Прежде всего, это особенности общения со значимыми людьми, существенно влияющие на процесс самоопределения. В переходный период от подросткового возраста к юношескому возникает особый интерес к общению со взрослыми. В старших классах эта тенденция усиливается. При благоприятном стиле отношений в семье после подросткового возраста – этапа эмансипации от взрослых – обычно восстанавливаются эмоциональные контакты с родителями, причем на более высоком, сознательном уровне. С родителями обсуждаются вопросы жизненных перспектив, будущее профессиональной деятельности

#### **По окончании курса программы учащийся умеет:**

- активно включаться в общение и взаимодействие со сверстниками на принципах уважения и доброжелательности, взаимопомощи и сопереживания;
- проявлять положительные качества личности и управлять своими эмоциями в различных (нестандартных) ситуациях и условиях;
- проявлять дисциплинированность, трудолюбие и упорство в достижении поставленных целей;
- оказывать бескорыстную помощь своим сверстникам, находить с ними общий язык и общие интересы, воспитание чувства ответственности и долга перед Родиной;
- формирование ценности здорового и безопасного образа жизни;
- усвоение правил индивидуального и коллективного безопасного поведения в чрезвычайных ситуациях, угрожающих жизни и здоровью людей.
- характеризовать явления (действия и поступки), давать им объективную оценку на основе освоенных знаний и имеющегося опыта;
- находить ошибки при выполнении упражнений, отбирать способы их исправления;
- общаться и взаимодействовать со сверстниками на принципах взаимоуважения и взаимопомощи, дружбы и толерантности;
- обеспечивать защиту и сохранность природы во время активного отдыха и занятий физической культурой;
- организовывать самостоятельную деятельность с учётом требований её безопасности, сохранности инвентаря и оборудования, организации места занятий;
- планировать собственную деятельность, распределять нагрузку и отдых в процессе ее выполнения;
- анализировать и объективно оценивать результаты собственного труда, находить возможности и способы их улучшения;

- видеть красоту движений, выделять и обосновывать эстетические признаки в движениях и передвижениях человека;
- оценивать красоту телосложения и осанки, сравнивать их с эталонными образцами;
- управлять эмоциями при общении со сверстниками и взрослыми, сохранять хладнокровие, сдержанность, рассудительность;
- технически правильно выполнять двигательные действия из базовых видов спорта, использовать их в игровой и соревновательной деятельности.

## **Содержание программы.**

### **Введение в общеобразовательную программу**

Теория: Комплекс ГТО в общеобразовательной организации: понятие, цели, задачи, структура, нормативные требования, значение в физическом развитии детей школьного возраста. Анонс будущих занятий, форм и направлений деятельности.

Практика: пробное тестирование уровня физической подготовленности по нормативам комплекса ГТО

## **3. Теоретический раздел**

### **Тема 1.1 История развития и становления ГТО**

Теория: История развития и становления ГТО. Становление комплекса ГТО, этапы развития и формирование нормативов Комплекса ГТО.

### **Тема 1.2. Развитие двигательных качеств и умений человека**

Теория: Развитие двигательных качеств и умений человека. Основные двигательные качества обучающихся. Гетерохронность развития и формирования двигательных качеств. Особенности развития конкретного двигательного качества. Индивидуальная предрасположенность в развитии двигательных качеств.

## **4. Раздел Формирование двигательных умений и навыков**

### **Тема 2.1. Общеразвивающие упражнения**

**Теория.** Формы занятий физическими упражнениями детей школьного возраста. Массовый народный характер спорта в нашей стране. Почетные спортивные звания и спортивные разряды, установленные в России. Усиление роли и значения физической культуры в повышении уровня общей культуры и продлении творческого долголетия людей

**Практика. Упражнения для рук и плечевого пояса.** Из различных исходных положений (в основной стойке, на коленях, сидя, лежа) - сгибание и разгибание рук, вращения, махи, отведение и приведение, рывки одновременно обеими руками и разновременно, то же во время ходьбы и бега.

**Упражнения для ног.** Поднимание на носки; сгибание ног в тазобедренных суставах; приседания; отведения; приведения и махи ногой в переднем, заднем и боковом направлениях; выпады, пружинистые покачивания в выпаде; подскоки из различных исходных положений ног (вместе, на ширине плеч, одна впереди другой и т.п.); сгибание и разгибание ног в смешанных висах и упорах; прыжки.

**Упражнения для шеи и туловища.** Наклоны, вращения, повороты головы; наклоны туловища, круговые вращения туловищем, повороты туловища, поднимание прямых и согнутых ног в положении лежа на спине; из положения лежа на спине переход в положение сидя; смешанные упоры в положении лицом и спиной вниз; угол из исходного положения лежа, сидя и в положении виса; различные сочетания этих движений.

**Упражнения для всех групп мышц.** Могут выполняться с короткой и длинной скакалкой, гантелями, набивными мячами, мешочками с песком, резиновыми амортизаторами, палками, со штангой (для юношей).



## Тема 2.2. Беговая подготовка

**Теория.** Сведения о строении и функциях организма человека. Органы пищеварения и обмен веществ. Органы выделения. Общие понятия о строении организма человека, взаимодействие органов и систем. Работоспособность мышц и подвижность суставов. Понятие спортивной работоспособности, функциональных возможностях человека при занятиях спортом. Влияние физических упражнений на работоспособность мышц, на развитие сердечно-сосудистой системы.

**Практика.** Повторный бег на 200 м (время пробегания дистанции 60—65 с). Бег с постепенным увеличением отрезков дистанции и уменьшением отрезков ходьбы: бег 300 м — ходьба 200 м — бег 350 м — ходьба 150 м — бег 400 м — ходьба 100 м. Повторный бег с равномерной скоростью 4—5 мин (ЧСС 150—160 уд./мин). Бег 1500 м «по раскладке» (по специально рассчитанному графику преодоления отдельных отрезков дистанции) согласно нормативным требованиям комплекса ГТО.

**Смешанное передвижение на 1 км** (передвижение по дистанции бегом либо ходьбой в любой последовательности) (10 ч). Дистанция 1 км (на беговой дорожке): 1) ходьба 50 м — бег 100 м — ходьба 50 м и т. д.; 2) бег 100 м — ходьба 100 м — бег 100 м и т. д.; 3) бег 200 м — ходьба 150 м — бег 150 м — ходьба 100 м — бег 100 м — ходьба 50 м — бег 50 м — ходьба 50 м — бег 150 м; 4) бег 300 м — ходьба 200 м — бег 300 м — ходьба 200 м.

**Бег на 60 м.** Правила техники безопасности. Техника выполнения. Имитация движений рук при беге (на месте) 5—10 с. Ходьба с высоким подниманием бедра. Бег с высоким подниманием бедра (на месте, с продвижением вперёд). Бег на месте на передней части стопы 5 с с последующим переходом на бег с продвижением вперёд. Высокий старт от 5 до 10 м. Бег с ускорением от 15 до 25 м. Бег с установкой догнать партнёра, стартующего на 2 м впереди. Бег с максимальной скоростью до 20 м (бег наперегонки). Бег на результат 30 м. Подвижные игры и эстафеты с бегом с максимальной скоростью: «Вызов номеров», «Подхватить палку», «Вороны и воробьи», «Встречная эстафета» (расстояние 15—20 м), «Линейная эстафета» (расстояние до поворотной стойки, конуса 15 м).

**Челночный бег 3X10 м.** Правила техники безопасности. Техника выполнения челночного бега. Высокий старт от 5 до 10 м. Бег с максимальной скоростью 10 м: с места, с хода. Челночный бег 4X10 м с последовательным переносом кубиков (набивных мячей, кеглей) с одной линии на другую. Челночный бег 2X10—15 м, 3X5 м, 3X10 м. Эстафеты с челночным бегом 4X9 м, 3X10 м, 2x3 + 2x6 + 2X9 м.

## Тема 2.3. Упражнения на развитие скоростно-силовых качеств

**Теория.** Основные требования к дозировке тренировочной нагрузки в зависимости от возраста, пола и уровня физической подготовленности спортсмена. Понятие об утомляемости и восстановлении энергетических затрат в процессе занятий спортом.

**Практика.** Метание мяча 150 г на дальность. Метание теннисного мяча в цель. Правила техники безопасности. Техника выполнения. Держание мяча. Исходное положение. Метание теннисного мяча в вертикальные цели разного размера, обозначенные на стене и расположенные на различной высоте, с расстояния 4—6 м (правой и левой рукой). Подвижные игры с метанием: «Снайперы», «Меткий мяч», «Без промаха».

## Тема 2.4. Техника метания

**Теория.** Способности оптимально управлять двигательными действиями, которые называют координационными способностями (КС), необходимо воспитывать во все школьные периоды. Однако, несмотря на актуальность данной проблемы, вопросы развития различных КС остаются пока недостаточно разработанными. Поэтому вначале остановимся на группировке КС.

**Практика.** Имитация метания и метание мяча способом «из-за спины через плечо» из исходного положения стоя боком к направлению броска: а) с места; б) с одного, двух, трёх шагов. Отведения мяча «прямо-назад» (или дугой «вперёд-вниз-назад») на 2 шага: на месте, в ходьбе, беге. Имитация и метание мяча с четырёх бросковых шагов с отведением мяча на 2 шага способом «прямо-назад» (или дугой «вперёд-вниз-назад»). То же с предварительного подхода до контрольной отметки. Метание мяча с укороченного разбега на технику и на результат. Броски набивного мяча (1 кг) двумя руками из-за головы: с места, с шага.

### **Тема 2.5. Техника прыжков**

**Теория.** Способности оптимально управлять двигательными действиями, которые называют координационными способностями (КС), необходимо воспитывать во все школьные периоды. Однако, несмотря на актуальность данной проблемы, вопросы развития различных КС остаются пока недостаточно разработанными. Поэтому вначале остановимся на группировке КС.

**Практика.** Выпрыгивание из полуприседа и приседа вверх с максимальным усилием. Прыжки на двух ногах с продвижением вперёд и подниманием колен к туловищу. Прыжки на обеих ногах (в приседе) с продвижением вперёд 10—15 м. Прыжок в длину с места через препятствие высотой 50—70 см (натянутая резиновая лента), установленное на расстоянии 0,8—1 м от места отталкивания. Прыжки в длину с места через ленту (верёвочку), расположенную на месте приземления согласно нормативам комплекса ГТО. Подвижные игры с прыжками: «Кто дальше прыгнет», «Встречные прыжки» («Челнок»), «Прыгуны».

### **Тема 2.6. Упражнения на развитие гибкости**

**Теория.** Техника выполнения. Правила техники безопасности

**Практика.**

Маховые движения ногой вперёд и назад, стоя боком к гимнастической стенке и опираясь о рейку рукой. Из упора присев разгибание ног, не отрывая рук от пола. Сидя на скамейке наклоны вперёд к прямым ногам до касания грудью бёдер. Ходьба с наклонами вперёд и касанием пола руками.

### **Тема 2.7. Упражнения на развитие силы**

**Теория.** Правила техники безопасности. Техника выполнения.

**Практика.** Подтягивание из виса на высокой перекладине (мальчики). Подтягивание на перекладине из виса с помощью. Подтягивание из виса лёжа на низкой перекладине (высота перекладины 100—110 см). Вис на перекладине (5 с и более) на полусогнутых руках. Подтягивание из виса на высокой перекладине хватом снизу, хватом сверху. Лазанье по канату без помощи ног.

**Подтягивание из виса лёжа на низкой перекладине (мальчики, девочки).** Сгибание и разгибание рук с гантелями в локтевых суставах. Вис лёжа на низкой перекладине (5 с и более) на полусогнутых руках. Подтягивание на низкой перекладине из виса сидя. Подтягивание из виса лёжа на низкой перекладине хватом снизу, хватом сверху.

**Сгибание и разгибание рук в упоре лёжа на полу.** Сгибание и разгибание рук с отягощением в локтевых суставах. Сгибание и разгибание рук в упоре лёжа, руки на повышенной опоре (скамейке). Сгибание и разгибание рук в упоре лёжа на двух параллельных скамейках, расставленных немного шире плеч. Подвижная игра «Вперёд на руках».

### **Тема 2.8. Основы лыжной подготовки**

**Теория.** Правила техники безопасности. Техника лыжных ходов.

**Практика.** Передвижение скользящим шагом (без лыжных палок). Передвижение попеременным двухшажным классическим ходом. Подъёмы и спуски с небольшого склона.

Передвижение на лыжах **10** мин с ускорениями на отрезках **50—100** м — 4—5 раз. Бег на лыжах на отрезках **300—500** м с соревновательной скоростью в режиме повторного способа выполнения. Передвижение на лыжах до 2 км с равномерной скоростью в режиме умеренной интенсивности.

Передвижение скользящим шагом по учебному кругу с ускорением на 30-метровых отрезках. Передвижение попеременным двухшажным классическим ходом (без палок) по учебному кругу с ускорением на 30-метровых отрезках. Прохождение заданных отрезков дистанции одновременным бесшажным ходом с наименьшим количеством отталкиваний лыжными палками. Передвижения с чередованием попеременного двухшажного хода с одновременным бесшажным ходом. Имитация передвижения и передвижение одновременным двухшажным ходом. Прохождение заданного отрезка дистанции с ускорением на последних 50—100 м. Прохождение отрезков 0,5—1 км с максимальной скоростью: с фиксацией времени, с определением победителя. Передвижение на лыжах с равномерной скоростью в течение 25—35 мин (ЧСС 140—150 уд./мин).

### **Тема 2.9. Туристическая подготовка**

*Теория.* Основы туристических навыков. Правила техники безопасности в туризме.

*Практика.* Пеший однодневный поход по заранее намеченному маршруту. Правила поведения в лесу, у водоёмов, правила обращения с огнём, правила обращения с опасными инструментами. Движение по дорогам и пересечённой местности. Ориентирование на маршруте. Движение по азимуту. Установка палаток, заготовка дров, разведение костра, приготовление пищи на костре. Отработка навыков преодоления препятствий. Переправа по бревну.

## **Раздел 3 Знания образовательно-познавательной направленности**

### **Тема 3.1. Основы контроля и самоконтроля в процессе выполнения физических упражнений**

*Теория:* Правила техники безопасности и профилактики травматизма на занятиях физическими упражнениями прикладной направленности. Правила поведения в спортивном зале и на пришкольной спортивной площадке. Требования к одежде и обуви для занятий физическими упражнениями (в спортивном зале, на пришкольной спортивной площадке при различных погодных условиях). Основы самостоятельных занятий физическими упражнениями прикладной направленности. Выбор и подготовка мест для занятий (открытые площадки, домашние условия). Требования безопасности к выбору занятий физическими упражнениями на открытом воздухе. Спортивный инвентарь для домашних занятий физическими упражнениями. Комплексы упражнений для утренней зарядки, на развитие физических способностей, дыхательные упражнения. Дозирование физической нагрузки.

### **Тема 3.2. Основы техники безопасности при занятиях физическими упражнениями**

*Теория:* Знакомство с основными разделами страховки и самостраховки при занятиях физическими упражнениями. Первая медицинская помощь.

*Практика.* Содержание аптечки первой медицинской помощи.

### **Контрольно-физкультурные мероприятия упражнениями**

*Теория:* Содержание нормативов выполнения тестов комплекса

*Практика:* Спортивные мероприятия в форме соревнований должны планироваться заранее и равномерно распределяться в течение учебного года в соответствии с изучаемыми разделами тематического планирования. К числу внутришкольных соревнований

относятся: учебные соревнования внутри классов, соревнования между командами классов на первенство школы, а также разного рода товарищеские встречи.

Учебные соревнования проводятся для проверки освоения школьниками двигательных умений и навыков, указанных в данном тематическом планировании, а также для выявления уровня физической подготовленности учащихся (контрольные, тестовые) для сдачи нормативов ГТО.

### Календарно-тематическое планирование

Учебные соревнования проводятся для проверки освоения школьниками двигательных умений и навыков, указанных в данном тематическом планировании, а также для выявления уровня физической подготовленности учащихся (контрольные, тестовые) для сдачи нормативов ГТО.

### Календарно-тематическое планирование

Тема	Количество часов	Дата (план)	Дата (факт)
Введение в общеобразовательную программу	2		
История развития и становления ГТО, Беговая подготовка	2		
Развитие двигательных качеств и умений человека. Беговая подготовка.	2		
Развитие двигательных качеств и умений человека. Беговая подготовка.	2		
ОРУ, Беговая подготовка	2		
ОРУ, Беговая подготовка	2		
ОРУ, Беговая подготовка	2		
Развитие скоростно-силовых качеств, техника метания.	2		
Развитие скоростно-силовых качеств, техника метания.	2		
Прыжки в длину с разбега, ОРУ	2		
Прыжки в длину с разбега, ОРУ	2		
Беговая подготовка, развитие силовых качеств.	2		

Беговая подготовка, развитие силовых качеств.	2		
Метание гранаты, силовые упражнения.	2		
Метание гранаты, силовые упражнения.	2		
Беговая подготовка, контрольное тестирование.	2		
Беговая подготовка, контрольное тестирование.	2		
Упражнения на развитие гибкости, прыжки с/м	2		
Упражнения на развитие гибкости, прыжки с/м	2		
Беговая подготовка. Основы туризма	2		
Беговая подготовка. Основы туризма	2		
Беговая подготовка. Основы туризма	2		
ОРУ, упражнения на гибкость	2		
ОРУ, упражнения на гибкость	2		
Безопасность в туристическом походе, силовая подготовка	2		
Безопасность в туристическом походе, силовая подготовка	2		
Безопасность в туристическом походе, силовая подготовка	2		
Беговая подготовка, ОРУ	2		
Беговая подготовка, ОРУ	2		
Силовые упражнения с отягощениями, прыжки с/м	2		
Упражнения на тренажерах	2		
Упражнения на тренажерах	2		
Упражнения на тренажерах	2		

ОРУ, контрольные тесты	2		
ОРУ, контрольные тесты	2		
Техника лыжных ходов, подбор инвентаря	2		
Техника лыжных ходов, подбор инвентаря	2		
Силовая подготовка, упражнения на гибкость	2		
Силовая подготовка, упражнения на гибкость	2		
Лыжная подготовка	2		
Лыжная подготовка	2		
Кроссовая подготовка, развитие выносливости	2		
Кроссовая подготовка, развитие выносливости	2		
Лыжная подготовка, ОРУ	2		
Лыжная подготовка, ОРУ	2		
Беговая подготовка, силовые упражнения.	2		
Беговая подготовка, силовые упражнения.	2		
Метание гранаты, прыжки в длину	2		
Метание гранаты, прыжки в длину	2		
Беговая подготовка, развитие скоростно-силовых качеств	2		
Беговая подготовка, развитие скоростно-силовых качеств	2		
Контрольное тестирование, ОРУ	2		
Бег на короткие дистанции	2		
Бег на короткие дистанции	2		

Кроссовая подготовка, ОРУ	2		
Кроссовая подготовка, ОРУ	2		
Контроль и самоконтроль при занятиях физическими упр.	2		
Метание гранаты, стрельба из пневматической винтовки	2		
Метание гранаты, стрельба из пневматической винтовки	2		
Беговая подготовка, силовые упражнения	2		
Беговая подготовка, силовые упражнения	2		
Туристический поход с проверкой навыков	2		
Туристический поход с проверкой навыков	2		
Туристический поход с проверкой навыков	2		
Бег на короткие дистанции, ОРУ	2		
Бег на короткие дистанции, ОРУ	2		
Кроссовая подготовка, упр. на гибкость.	2		
Кроссовая подготовка, упр. на гибкость.	2		
Прыжки в длину, силовая подготовка.	2		
Прыжки в длину, силовая подготовка.	2		
Сдача нормативов комплекса ГТО	2		
Сдача нормативов комплекса ГТО	2		

